

# ETF(上場インデックスファンド、<sup>トレーサース</sup>上場Tracers)のご案内

 amovaのETF  
アモーヴァ・アセットマネジメント

上場インデックス  
& 上場<sup>トレーサース</sup>Tracers



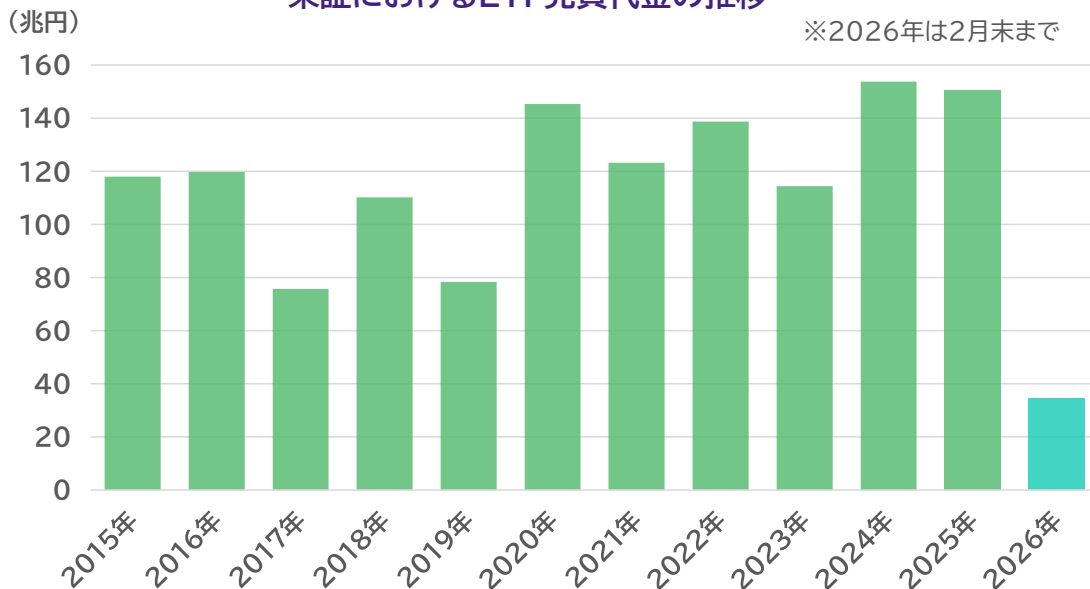
<b>市場：</b>	ETFの投資家（保有者は金融機関が中心）	3	<b>ETFの仕組み：</b>	分配金の仕組み	25
	日本に上場しているETF純資産残高推移	4		分配金変動の仕組み	26
	日経225、TOPIX以外のETF純資産残高推移	5		希薄化/濃縮化の影響を小さくするための仕組み	27
	ETFの関係者（エコシステム）	6	<b>ETFの活用：</b>	アモーヴァ・アセットマネジメントのETF一覧	28
	ETF活用の理由	7		アモーヴァ・アセットマネジメントのETF一覧	29
<b>ETFの取引：</b>	ETFの流動性（多様な流動性）	8		ETFの連動対象指数の一覧	30
	2社以上の指定参加者（証券会社）が流動性を提供	9		ETF受益権の貸出（レンディング）	31
	指定参加者①	10		貸し手にとってのレンディングのメリットと留意点	32
	指定参加者②	11		追加型投資信託、単位型投資信託、ETFの比較	33
	指定参加者③	12		ヘッジ取引（信用取引の活用）	34
	東京証券取引所のETFマーケットメイク制度	13		簿価分散、バーゼル規制対応	35
	ETF固有の取引＝EFP取引	14		簿価分散手法（特定金銭信託/特定金外信託の利用）	36
	ETF固有の取引＝NAV取引	15		債券ETF＝分配（1）	37
	ETFの現在理論純資産価格であるi-NAV	16		債券ETF＝分配（2）	38
	i-NAV（インディカティブ・ナブ：推定純資産価格）算出ETF一覧	17		債券ETF＝平均直接利回りをホームページで確認	39
	ETF固有の取引＝委託の設定・解約	18		JリートETF＝流動性と分配金利回りの改善	40
	基準価額、i-NAV、マーケットメイカーの市場気配	19		JリートETF＝価格変動性の低下	41
<b>ETFの仕組み：</b>	現物設定型（現物型）ETFと金銭信託型ETF	20		ディスクロージャー＝管理	42
	（ご参考）ETFの設定・解約（交換）方式と会計処理	21	<b>ETFのご留意事項：</b>	上場Tracers(トレイサーズ)とは	43
	比較的高い分配金利回りが期待できるETF	22		指数の著作権などについて①-⑧	44
	アモーヴァ・アセットのETFの決算回数・決算日	23-24		<b>お問い合わせ先</b>	53

# 市場：国内ETFの投資家

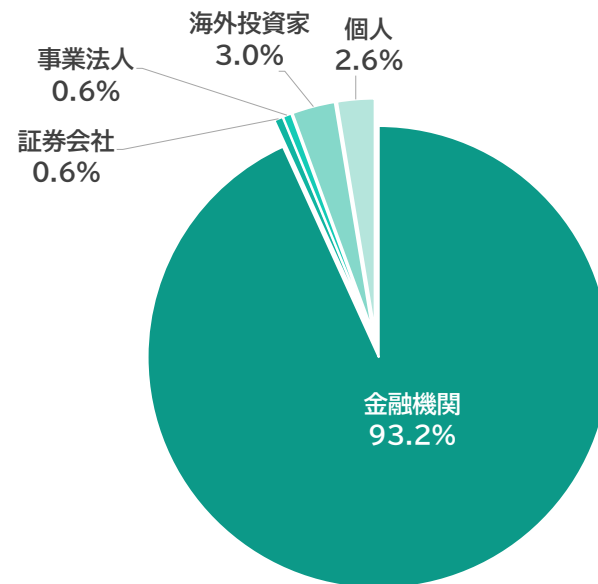


## 金融機関による活用が中心

### 東証におけるETF売買代金の推移

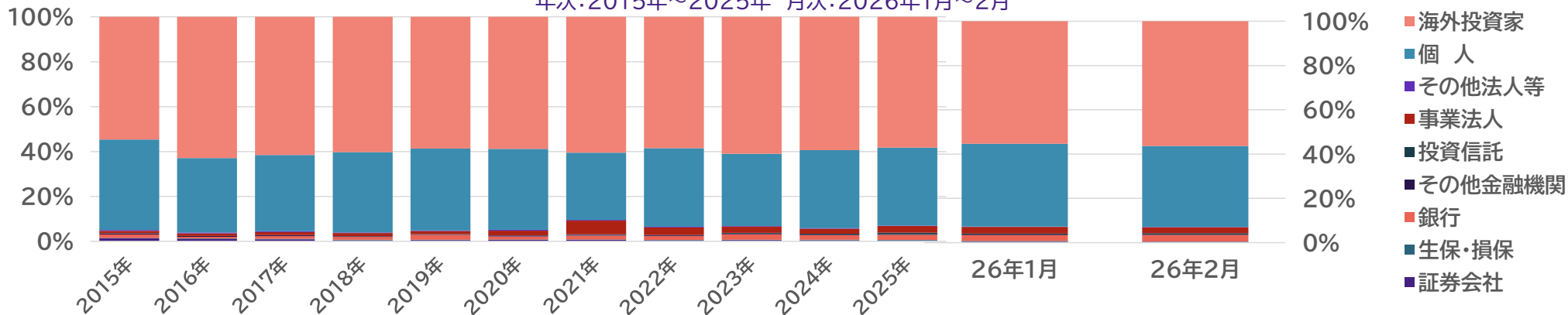


### ETF投資部門別保有割合 (2025年7月)



### 東証におけるETFの売買代金割合推移(投資部門別)

年次:2015年~2025年 月次:2026年1月~2月



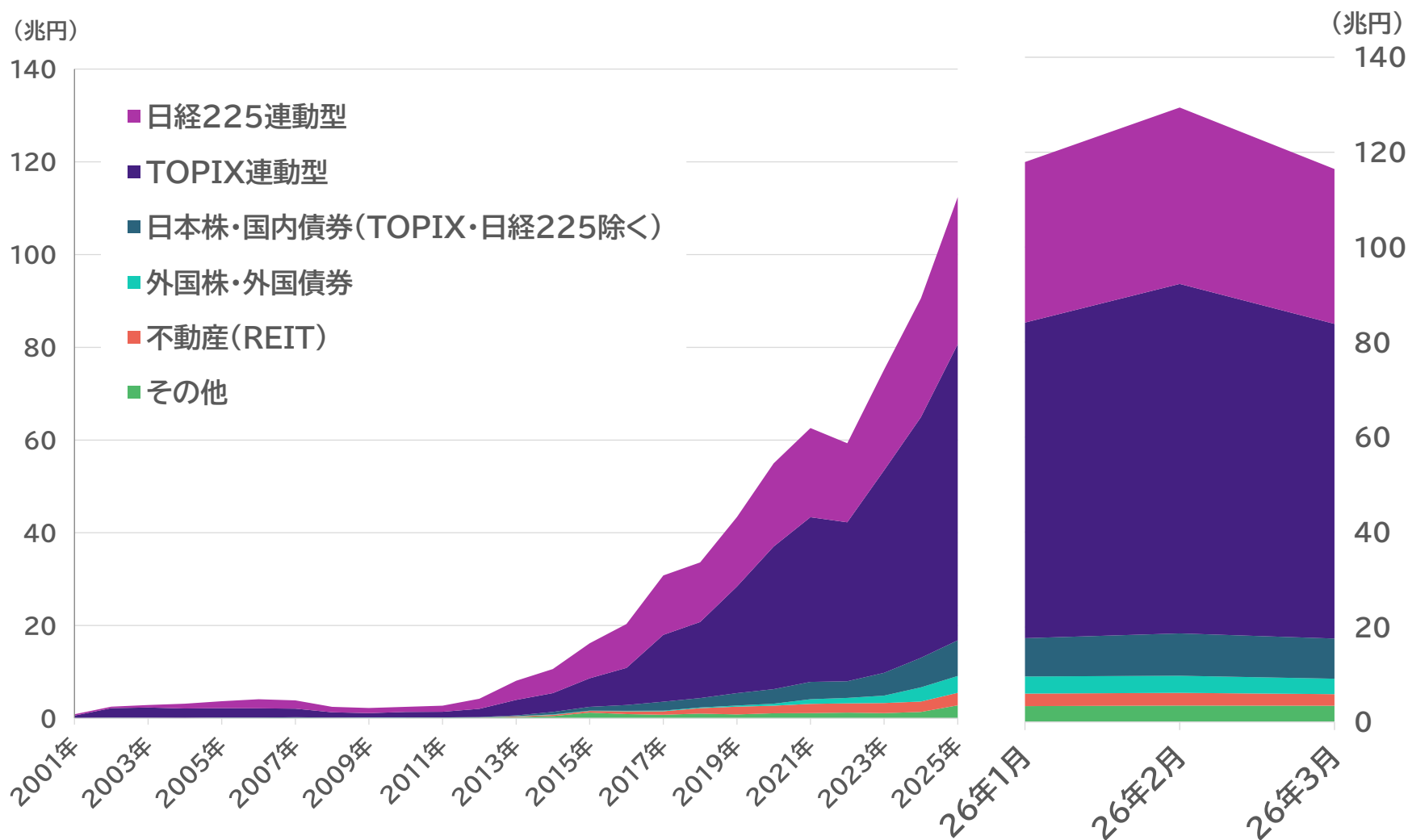
※信頼できると判断した情報をもとにアムーヴァ・アセットマネジメントが作成。※グラフおよびデータは過去のものであり、将来の運用成果などを約束するものではありません。

当資料は、投資者の皆様へ「上場インデックスファンド」及び「上場Tracers」へのご理解を高めていただくことを目的として、アムーヴァ・アセットマネジメントが作成した販売用資料です。

# 市場：日本に上場しているETF純資産残高推移



年次:2001年~2025年 月次:2026年1月~3月



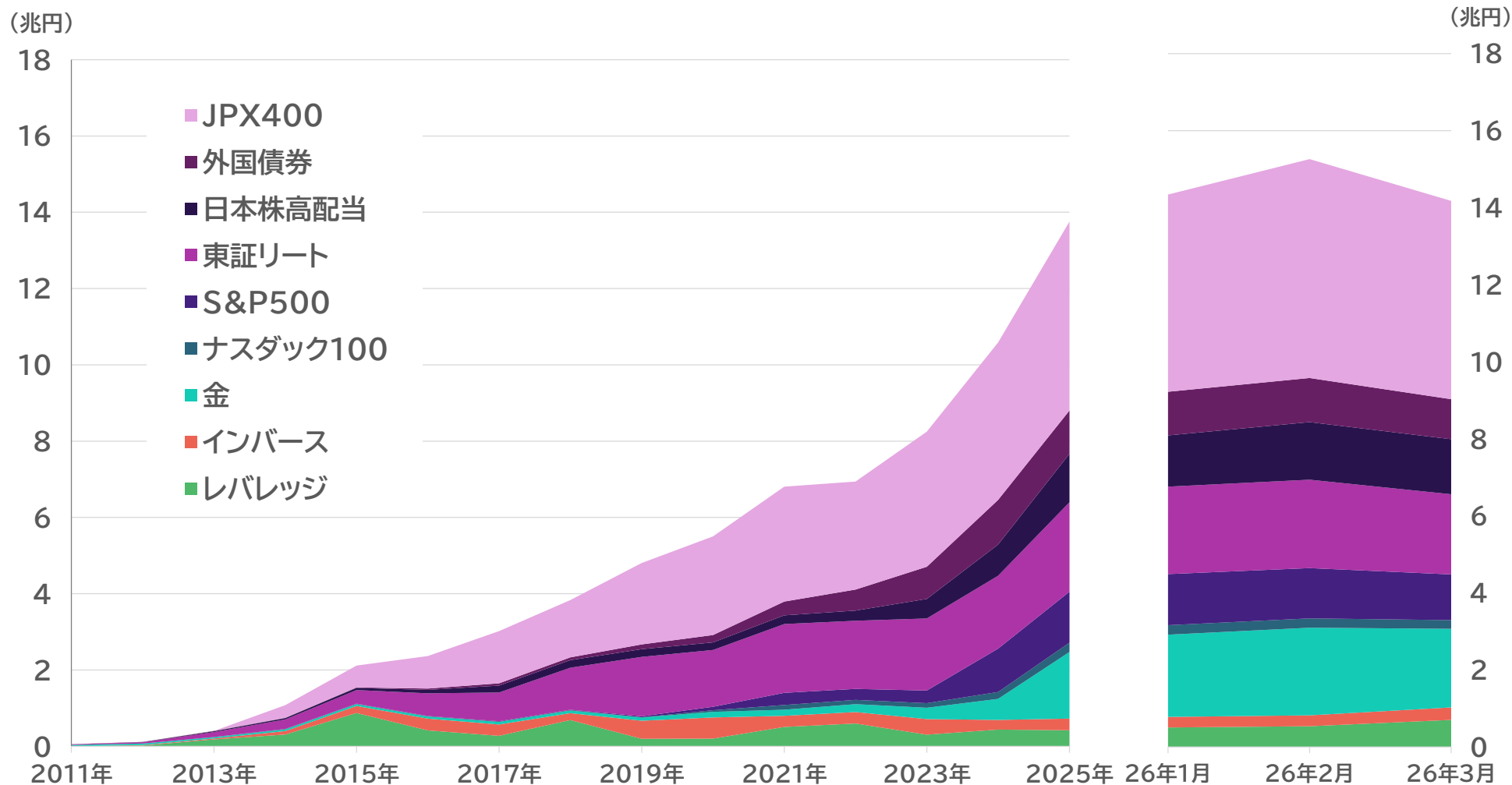
※信頼できると判断した情報をもとにアモーヴァ・アセットマネジメントが作成。※グラフおよびデータは過去のものであり、将来の運用成果などを約束するものではありません。

当資料は、投資者の皆様へ「上場インデックスファンド」及び「上場Tracers」へのご理解を高めていただくことを目的として、アモーヴァ・アセットマネジメントが作成した販売用資料です。

# 市場：日経225・TOPIX以外のETF純資産残高推移

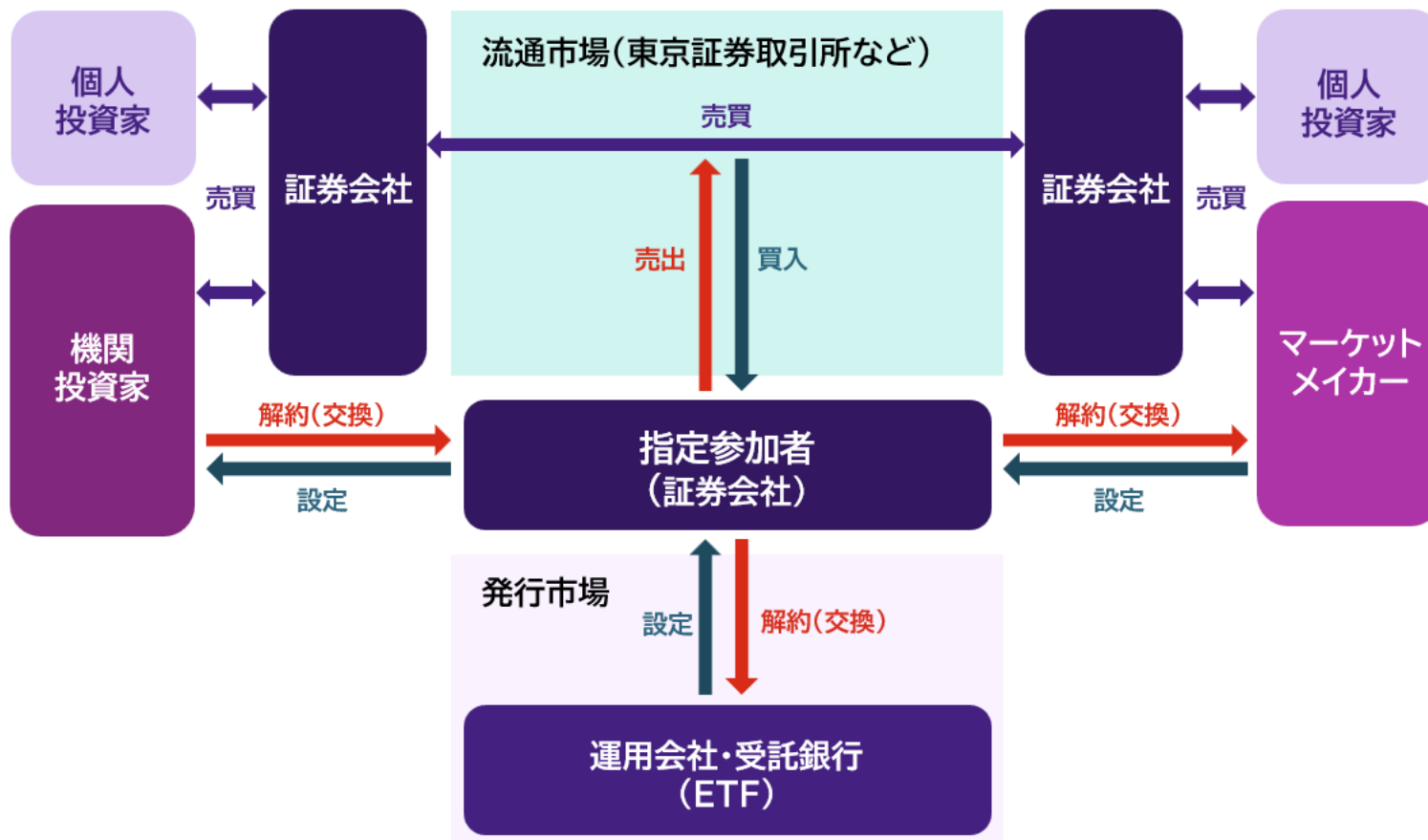


年次:2011年～2025年 月次:2026年1月～3月



※信頼できると判断した情報をもとにアモーヴァ・アセットマネジメントが作成。※グラフおよびデータは過去のものであり、将来の運用成果などを約束するものではありません。

当資料は、投資者の皆様へ「上場インデックスファンド」及び「上場Tracers」へのご理解を高めていただくことを目的として、アモーヴァ・アセットマネジメントが作成した販売用資料です。



※ 上記はETFの売買取引と設定・解約(交換)取引の連動構造を説明するための単純化したイメージ図です。

※ ETFには上記イメージ図のように「流通市場」と「発行市場」の2つの市場が存在します。この両市場を有機的につなげる指定参加者、投資家等市場関係者からなるETF特有の取引環境をETFのエコシステムと呼んでいます。

- ・リアルタイム売買＝流動性
- ・リスク管理が容易＝個別銘柄毎の管理に比べ容易
- ・インサイダー規制の適用対象外

金融商品取引法施行令

第27条の3 特定有価証券の範囲

第27条の4 関連有価証券の範囲 に、原則として含まれない(適用対象外)\*とされています。

適用対象外銘柄については、インサイダー規制に抵触する心配なしに売買取引をしていただけます。

\*JPXホームページ インサイダー取引FAQ より抜粋

「ETF、株式投資信託であっても、例えばいわゆる自社株投信のような、信託財産を特定の上場会社等の特定有価証券のみに対する投資として運用する旨を信託約款に定めた投資信託の受益証券や、同様の旨を規約に定めた投資法人の発行する投資証券などは、「特定有価証券等」に該当するものとして、インサイダー取引規制の対象となることがあります。」

## ・大量保有報告義務の適用対象外

	当局への大量保有報告義務
日本籍ETF	適用対象外
個別株式(参考)	発行済総数の5%を超えて保有した者は、5営業日以内に大量保有報告書を提出



## 流通市場

取引所:立合内取引(板の取引)

取引所:立合外取引(多くの場合、証券会社との直接売買)

取引システム:PTS(Proprietary Trading System私設取引システム)での取引  
証券会社内で株を売買することができるシステム

- Cboeジャパン
- ジャパンネクスト証券
- 大阪デジタルエクスチェンジ

取引システム:RFQ(Request for Quotation)での取引  
売買を希望する銘柄・数量等を多数のマーケットメイカーに打診し、  
個別に提示された価格で売買を行うことを可能にするプラットフォーム

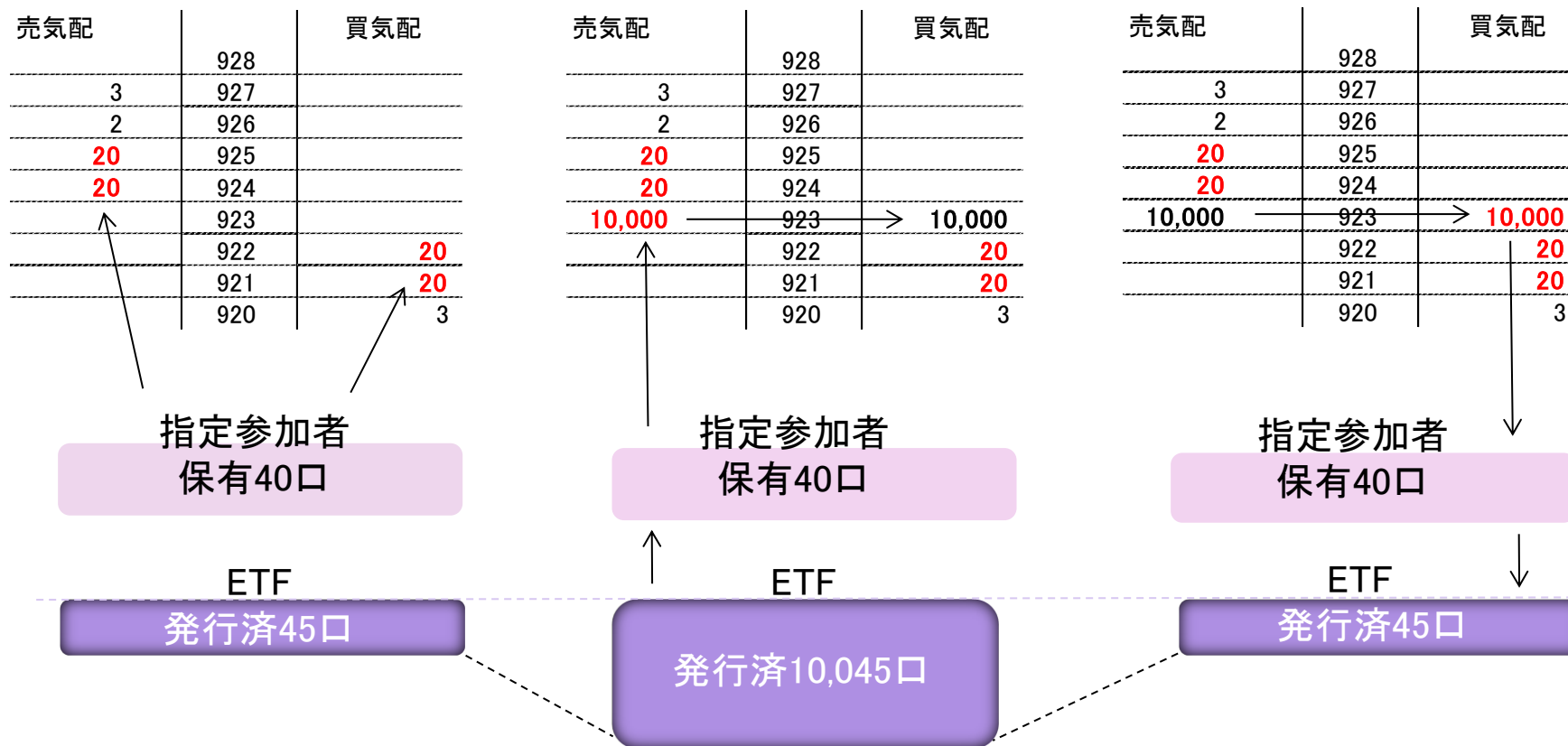
- CONNEQTOR(東京証券取引所)
- Bloomberg
- Tradeweb

店頭取引:証券会社等との相対取引

**発行市場:** ETFの設定・解約(交換) = 投資対象の資産の流動性

流動性を補完

# ETFの取引： 2社以上の指定参加者が流動性を提供



※上記はETFの売買取引と設定・解約(交換)取引の連動構造を説明するための単純化したイメージ図です。

ETFでは、指定参加者が設定・解約(交換)取引を行ない、発行済口数を機動的に増減させることによって、市場に高い流動性を提供することが可能です。



## 【日本株、Jリートを投資対象とするETF】

NEW

指定参加者	1308	1330	1358	1399	1481	1490	1578	1586	1592	1698	213A	399A	540A	1345	2552	2566
	上場TOPIX	上場225	上場日経2倍	上場高配当低ボラティリティ	上場日本経済貢献	上場高配当低ボラティリティ(βヘッジ)	上場日経225(ミニ)	上場TOPIX(除く金融)	上場JPX日経400	上場高配当	上場日経半導体	上場日経高配当50	上場日経銀行株トップ10	上場Jリート	上場Jリート(ミニ)	上場ESGリート
SMBC日興証券	○	○	○	○	○	○	○	○	○	○	○	○	○	○	○	○
シティグループ証券	○	○	○	○	○		○	○	○	○				○		
ABNアムロ・クリアリング証券	○	○	○	○	○	○	○	○	○	○	○	○	○	○	○	○
BNPパリバ証券	○	○	○	○	○	○	○	○	○	○	○	○	○	○	○	○
大和証券	○	○	○	○	○		○	○	○	○	○	○	○	○	○	○
ゴールドマン・サックス証券	○	○	○	○	○	○	○	○	○	○	○	○	○	○	○	○
JPモルガン証券	○	○		○	○	○	○	○	○	○				○	○	
BofA 証券	○	○	○					○	○	○				○		
三菱UFJモルガン・スタンレー証券	○	○	○	○	○	○	○	○	○					○	○	○
みずほ証券	○	○		○	○	○	○	○	○	○				○	○	○
モルガン・スタンレーMUFG証券	○	○	○	○	○			○	○	○				○		
野村證券	○	○	○	○	○	○	○	○	○	○	○	○	○	○	○	○
ソシエテジェネラル証券会社	○	○	○	○	○		○	○	○					○	○	○
東海東京証券	○	○					○		○					○		
フィリップ証券																
UBS証券	○	○							○							
パークレイズ証券	○	○	○	○	○	○	○	○	○	○	○	○	○	○	○	○
ジェフリーズ証券	○	○														
合計	17社	17社	12社	13社	13社	9社	13社	14社	16社	12社	7社	7社	6社	15社	11社	10社

※2026年3月31日時点



## 【外国株を投資対象とするETF】

指定参加者	1322	1547	2521	2239	2240	2235	2562	2568	2569	1554	1680	1681
	上場バンダ	上場S&P 500米国株	上場S&P500 米国株（為 替ヘッジあ り）	上場S& P500レパレ ジ2倍	上場S& P500イン パス	上場ダウ平 均米国株（為 替ヘッジな し）	上場ダウ平 均米国株（為 替ヘッジあ り）	上場 NASDAQ100 米国株（為替 ヘッジなし）	上場 NASDAQ100 米国株（為替 ヘッジあり）	上場MSCI 世界株	上場MSCI コクサイ株	上場MSCI エマージング 株
SMBC日興証券	○	○	○	○	○	○	○	○	○	○	○	○
シティグループ証券	○	○								○	○	○
ABNアムロ・クリアリング証券	○	○	○	○	○	○	○	○	○	○	○	○
BNPパリバ証券	○	○	○	○	○	○	○	○	○	○	○	○
大和証券			○				○		○			
ゴールドマン・サックス証券	○	○	○	○	○	○	○	○	○	○	○	○
JPモルガン証券		○	○						○			
BofA 証券		○	○				○	○	○	○	○	○
三菱UFJモルガン・スタンレー証券		○	○	○	○	○	○	○	○	○	○	○
みずほ証券			○									
モルガン・スタンレーMUFG証券		○										
野村證券	○	○	○	○	○	○	○	○	○	○	○	○
ソシエテジェネラル証券会社		○	○					○	○			
東海東京証券												
フィリップ証券	○											
UBS証券												
パークレイズ証券	○	○	○	○	○	○	○	○	○	○	○	○
ジェフリーズ証券												
合計	8社	12社	12社	7社	7社	7社	9社	9社	11社	9社	9社	9社

※2026年3月31日時点

## 【外国債券、外国リートを投資対象とするETF】

指定参加者	1486	1487	2093	2843	2844	2861	2862	1566	1677	1495	1555
	上場米債 (為替ヘッジ なし)	上場米債 (為替ヘッジ あり)	上場Tr米債 0-2年ラダー (為替ヘッジ なし)	上場豪債 (為替ヘッジ あり)	上場豪債 (為替ヘッジ なし)	上場フランス 国債 (為替ヘッジ なし)	上場フランス 国債 (為替ヘッジ あり)	上場 新興国債	上場外債	上場アジア リート	上場Aリート
SMBC日興証券	○	○	○	○	○	○	○	○	○	○	○
シティグループ証券	○	○						○	○	○	○
ABNアムロ・クリアリング証券	○	○	○	○	○	○	○	○	○	○	○
BNPパリバ証券	○	○		○	○	○	○	○	○	○	○
大和証券			○					○			○
ゴールドマン・サックス証券	○	○	○	○	○	○	○	○	○	○	○
JPモルガン証券											
BofA 証券		○						○	○		○
三菱UFJモルガン・スタンレー証券	○	○						○	○	○	○
みずほ証券	○	○						○	○	○	○
モルガン・スタンレーMUFG証券		○									
野村証券	○	○	○	○	○	○	○	○	○	○	○
ソシエテジェネラル証券会社											
東海東京証券											
フィリップ証券										○	○
UBS証券											
パークレイズ証券	○	○	○	○	○	○	○	○	○	○	○
ジェフリーズ証券											
合計	9社	11社	6社	6社	6社	6社	6社	11社	10社	10社	12社

※2026年3月31日時点



## 東京証券取引所のETFマーケットメイク制度<sup>(※)</sup>

- 国内の自己売買を行う証券業者とHFT(High frequency trading:高速取引行為者)登録をした海外マーケットメイカーで、東京証券取引所にマーケットメイカーとして指定を受けた者が、一定数以上のETF銘柄毎に定められたスプレッド/最低提示数量を、立ち合い時間の80%以上で提示する義務を負う制度

## 東京証券取引所のETFマーケットメイカー一覧<sup>(※)</sup>

(※) 出所:東京証券取引所

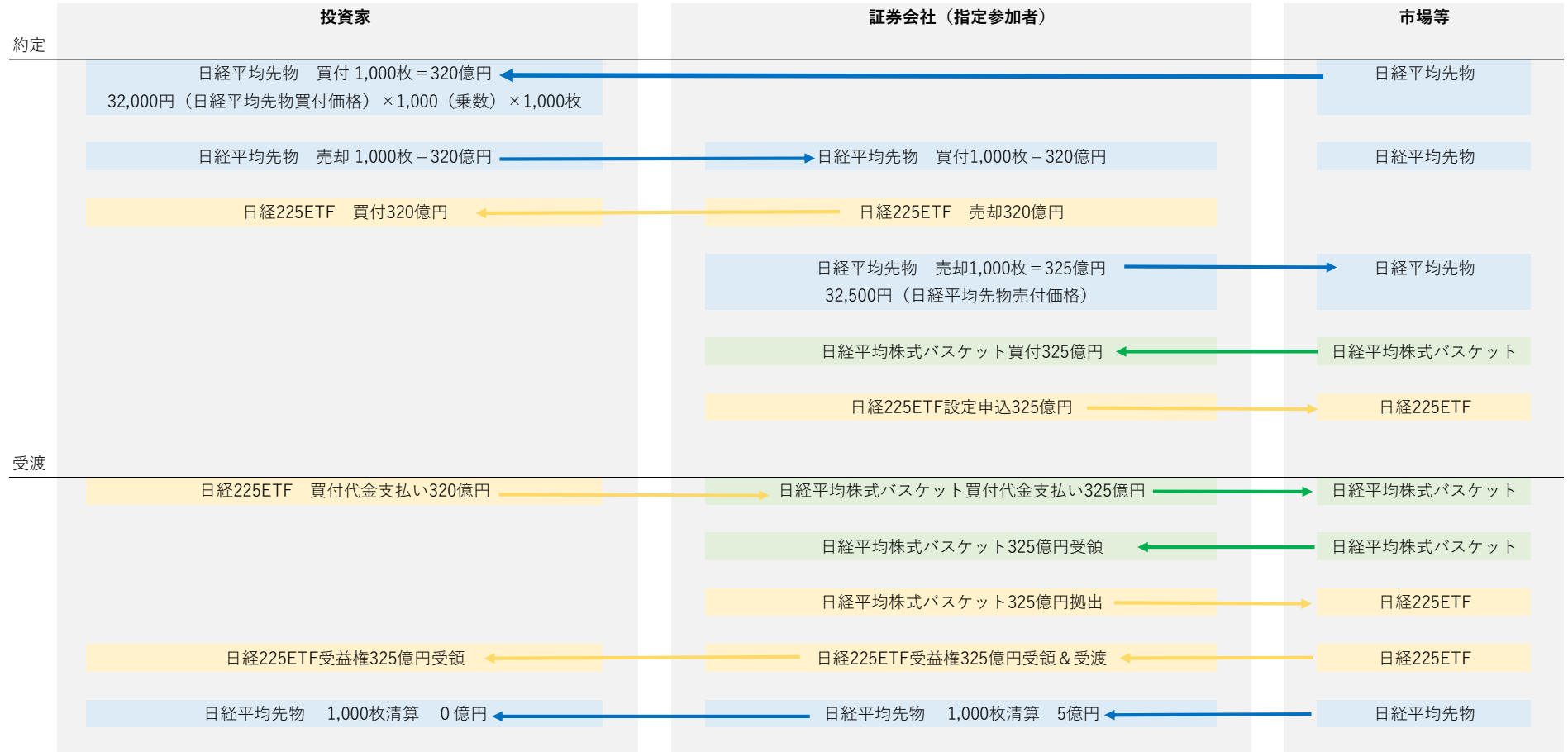
野村證券株式会社
三菱UFJモルガン・スタンレー証券株式会社
Flow Traders Hong Kong Ltd
Optiver Australia Pty Limited
Vivienne Court Trading
Grasshopper Pte Ltd
Virtu Financial Singapore Pte Ltd
IMC Pacific Pty Ltd
Susquehanna Pacific Pty Ltd
Jane Street Asia Trading Limited
Nine Mile Financial Pty Ltd
BNPパリバ
Fenix One Asia Pte. Ltd.

※2026年3月31日時点



## EFP取引(Exchange of Futures for Physicals)

先物市場で取引しながら、最終の受渡しについてはETFで行います。  
(現物型ETF買付の例)



# ETFの取引: ETF固有の取引=NAV取引



## NAV取引

毎営業日、ETFの設定・解約(交換)のために基準価額(NAV=Net Asset Value)が計算されているが、その基準価額をベースにETFを売買すること。

特徴: ETF設定・解約のキャパ(投資対象資産の流動性)があれば、大きな金額の取引が可能。  
あくまでもETFの売買であり、設定・解約とは違います。

(国内株等ETF)

	日本時間	投資家	証券会社(指定参加者)	ETF
1日目	5:00			
	6:00			
	9:00	ETFのNAV取引 (9:00-15:30)		
	10:00			
	11:00			
	13:00			
	15:00			評価株価
	19:00	NAV取引約定確定	基準価額確定	
	21:00			

(米国株等ETF)

	日本時間	米国東部標準時間	投資家	証券会社(指定参加者)	ETF	
1日目	5:00	15:00				
	6:00	16:00				
	9:00	19:00	ETFのNAV取引 (9:00-15:30)			
	10:00	20:00				
	11:00	21:00				
	13:00	23:00				
	15:00	1:00				
	19:00	5:00				
	21:00	7:00				
	2日目	5:00	15:00			
		6:00	16:00			評価株価
		9:00	19:00			
10:00		20:00			評価為替	
11:00		21:00				
13:00		23:00				
15:00		1:00				
19:00	5:00	NAV取引約定確定	基準価額確定			
21:00	7:00					

# ETFの取引: ETFの現在理論純資産価格であるi-NAV



(インディカティブ-ナブ、アイナブ:推定純資産価格)

i-NAV配信(毎秒)により、売買成立が頻繁ではないETFも適正取引価格の把握が容易になります。  
i-NAVを基準とした取引(i-NAV取引)も行われます。

ETF

$$\begin{array}{r} A株 \times 株数 \times \text{終値} \\ B株 \times 株数 \times \text{終値} \\ \vdots \\ \text{合計値} \div \text{発行済み口数} = \text{基準価額} \end{array}$$

設定・解約(交換)の価格

現在の売買の参考にするには  
古い価格

ETF

$$\begin{array}{r} A株 \times 株数 \times \text{時価} \\ B株 \times 株数 \times \text{時価} \\ \vdots \\ \text{合計値} \div \text{発行済み口数} = \text{i-NAV} \end{array}$$

現在の売買の参考にできる価格

Quick、Bloomberg、  
東証、アモーヴァ・アセットのホームページ  
で配信

# ETFの取引: i-NAV(インディカティブ-ナブ:推定純資産価格)算出ETF一覧



No	銘柄コード	愛称	分類	設定・解約(交換)方式	取引単位(口)	iNAV Bloomberg Ticker
1	1308	上場TOPIX	日本株	現物	1	1308IVVV index
2	1330	上場225	日本株	現物	1	1330IVVV index
3	1358	上場日経2倍	日本株	金銭	1	1358IVVV index
4	1399	上場高配当低ボラティリティ	日本株	現物	1	1399IVVV index
5	1481	上場日本経済貢献	日本株	金銭	1	1481IVVV index
6	1490	上場高配当低ボラティリティ( $\beta$ ヘッジ)	日本株	金銭	1	1490IVVV index
7	1578	上場日経225(ミニ)	日本株	金銭	1	1578IVVV index
8	1586	上場TOPIX(除く金融)	日本株	金銭	1	1586IVVV index
9	1592	上場JPX日経400	日本株	金銭	1	1592IVVV index
10	1698	上場高配当	日本株	現物	1	1698IVVV index
11	213A	上場日経半導体	日本株	現物	10	213AJPIV index
12	399A	上場日経高配当50	日本株	現物	1	399AJPIV index
13	540A	上場日経銀行株トップ10	日本株	現物	1	540AJPIV index
14	1322	上場パンダ	外国株	金銭	1	1322JPIV index
15	1547	上場S&P500米国株	外国株	金銭	1	1547IVVV index
16	1554	上場MSCI世界株	外国株	金銭	1	1554JPIV index
17	1680	上場MSCIコクサイ株	外国株	金銭	1	1680JPIV index
18	1681	上場MSCIエマージング株	外国株	金銭	1	1681JPIV index
19	2521	上場S&P500米国株(為替ヘッジあり)	外国株	金銭	1	2521IVVV index
20	2235	上場ダウ平均米国株(為替ヘッジなし)	外国株	金銭	1	2235JPIV index
21	2562	上場ダウ平均米国株(為替ヘッジあり)	外国株	金銭	1	2562IVVV index
22	2568	上場NASDAQ100米国株(為替ヘッジなし)	外国株	金銭	1	2568IVVV index
23	2569	上場NASDAQ100米国株(為替ヘッジあり)	外国株	金銭	1	2569IVVV index
24	2239	上場S&P500レバレッジ2倍	外国株	金銭	1	2239JPIV index
25	2240	上場S&P500インバース	外国株	金銭	1	2240JPIV index
26	1486	上場米債(為替ヘッジなし)	外国債券	金銭	1	1486IVVV index
27	1487	上場米債(為替ヘッジあり)	外国債券	金銭	1	1487IVVV index
28	2093	上場Tr米債0-2年ラダー(為替ヘッジなし)	外国債券	金銭	1	2093JPIV index
29	1566	上場新興国債	外国債券	金銭	1	1566JPIV index
30	1677	上場外債	外国債券	金銭	10	1677JPIV index
31	2843	上場豪債(為替ヘッジあり)	外国債券	金銭	1	2843IVVV index
32	2844	上場豪債(為替ヘッジなし)	外国債券	金銭	1	2844IVVV index
33	2861	上場フランス国債(為替ヘッジなし)	外国債券	金銭	1	2861IVVV index
34	2862	上場フランス国債(為替ヘッジあり)	外国債券	金銭	1	2862IVVV index
35	1345	上場Jリート	リート	現物	1	1345IVVV index
36	2552	上場Jリート(ミニ)	リート	金銭	1	2552JPIV index
37	2566	上場ESGリート	リート	現物	1	2566JPIV index
38	1495	上場アジアリート	外国リート	金銭	1	1495JPIV index
39	1555	上場Aリート	外国リート	金銭	1	1555JPIV index

NEW

(2026年4月9日時点)

# ETFの取引: ETF固有の取引=委託の設定・解約



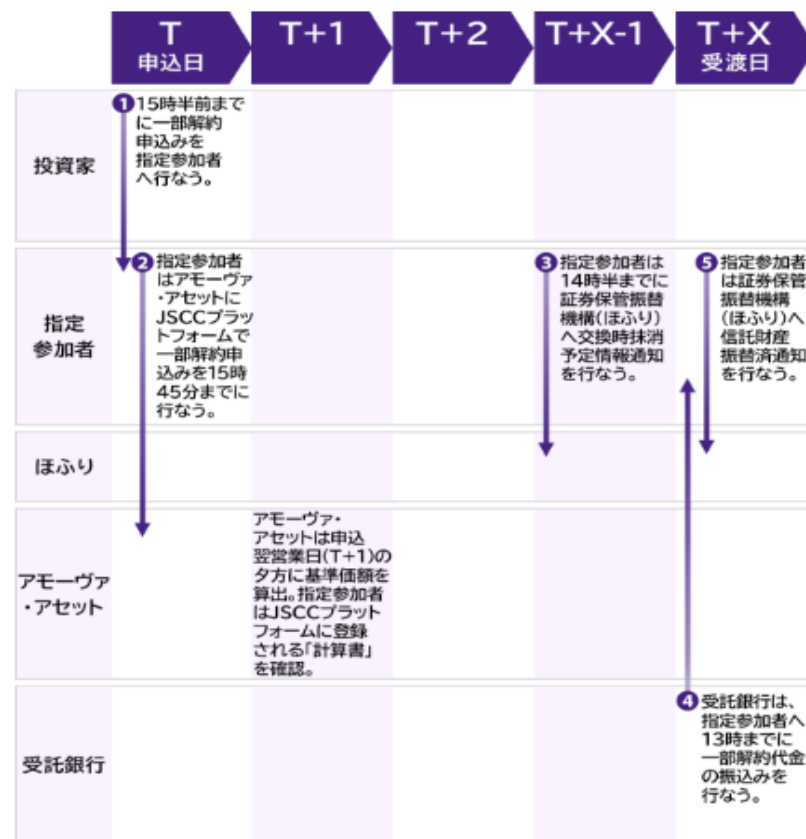
ETFの販売会社である証券会社(指定参加者)に投資家の勘定で設定および解約を依頼します。非上場の投信と同じ取引をすることになり、価格は基準価額になります。

## 金銭信託型の海外資産に投資をするETFの例(ETFによって申込時限が変わります。)

### 【設定】



### 【一部解約】



# ETFの取引： 基準価額、i-NAV、マーケットメイカーの市場気配



## 【米国資産ETF】

日本時間	米国時間	基準価額	I-NAV計算・マーケットメイカーのETF取引気配	米国資産先物市場	為替取引	
T-1	6:00	16:00	評価価格確定①			常時取引
	7:00	17:00			取引時間 Globex 東部標準時間 17:00-16:00	
	9:00	19:00				
	10:00	20:00	評価為替確定 (TTM) ②			
	11:00	21:00				
	13:00	23:00				
	15:00	1:00				
	17:00	3:00				
	19:00	5:00	ポートフォリオ・基準価額確定 (①②で算出) ③			
21:00	7:00					
T	5:00	15:00				
	6:00	16:00				
	7:00	17:00		③のポートフォリオ情報入手		
	9:00	19:00		先物市場等の値段によって債券・株式の現在の価格を推定、為替を		
	10:00	20:00		勘案してETFの現在価格を算定		
	11:00	21:00				
	13:00	23:00				
	15:30	1:30				
	16:00	2:00				
19:00	5:00					
21:00	7:00					

# ETFの仕組み： 現物設定型(現物型)ETFと金銭信託型ETF



	現物設定型ETF (現物設定・現物交換型ETF)	金銭信託型ETF (金銭設定・金銭解約型ETF)
設定・解約(交換)時の受渡	ETFを設定する際に現物資産※を拠出し、交換をする際には現物資産※を受け取ります。  ※日経225ETFでは日経平均株価構成銘柄の225銘柄の株式(株式バスケット)になります。	ETFを設定する際に金銭※を拠出し、解約をする際には金銭※を受け取ります。  ※非上場の投資信託と同じです。
組成根拠法	投信法施行令第12条第2号	「投資信託及び投資法人に関する法律(昭和二十六年六月四日法律第百九十八号)」(「投信法」)第8条
税法上の分類	特定株式投資信託(日本株のみから構成される指数に連動するETF) 上場証券投資信託	上場証券投資信託
分配収益の計上※	有価証券利息配当金	同左
売却損益の計上※	株式等売却損益 国債等債券売却損益	同左
解約(交換時)損益の計上※	株式等売却損益 国債等債券売却損益	株式等売却損益 国債等債券売却損益 有価証券利息配当金

※ 専門家の意見等にもとづいて作成しておりますが、お客様の採用されている会計方針によっては、資料記載のものと異なる場合がございます。  
実際の適用にあたっては、会計士にお問い合わせください。

※ 上記は銀行向けのご説明となります。全国銀行協会通達「上場投資信託の経理処理について」「勘定科目内訳表について」等を基に整理したものです。

当資料は、投資者の皆様へ「上場インデックスファンド」及び「上場Tracers」へのご理解を高めていただくことを目的として、アモヴァ・アセットマネジメントが作成した販売用資料です。

# ETFの仕組み:(ご参考) ETFの設定・解約(交換)方式と会計処理



No	銘柄コード	愛称	株価指数連動型	設定・解約(交換)方式	分配金会計処理	売却時会計処理		解約(交換)時会計処理※1			税制上の区分	益金不算入
						①損益	②損益 ※保有有価証券の扱いに沿って処理	①損益	②損益 ※保有有価証券の扱いに沿って処理	③損益 ※一般の投資信託と同様の扱い		
1	1322	上場バンダ	○	金銭	有価証券利息配当金	株式等売却損益	株式等売却損益	株式等売却損益	株式等売却損益	有価証券利息配当金(国債等債券売却損)	上場証券投資信託	不可
2	1358	上場日経2倍	○									
3	1481	上場日本経済貢献	○									
4	1490	上場高配当低ボラティリティ(βヘッジ)	○									
5	1547	上場S&P500米国株	○									
6	2521	上場S&P500米国株(為替ヘッジあり)	○									
7	2235	上場ダウ平均米国株(為替ヘッジなし)	○									
8	2562	上場ダウ平均米国株(為替ヘッジあり)	○									
9	2568	上場NASDAQ100米国株(為替ヘッジなし)	○									
10	2569	上場NASDAQ100米国株(為替ヘッジあり)	○									
11	2239	上場S&P500レバレッジ2倍	○									
12	2240	上場S&P500インバース	○									
13	1554	上場MSCI世界株	○									
14	1578	上場日経225(ミニ)	○									
15	1586	上場TOPIX(除く金融)	○									
16	1592	上場JPX日経400	○									
17	1680	上場MSCIコクサイ株	○									
18	1681	上場MSCIエマージング株	○									
19	1495	上場アジアリート	×									
20	1555	上場Aリート	×									
21	1486	上場米債(為替ヘッジなし)	×	現物	有価証券利息配当金	株式等売却損益	株式等売却損益	株式等売却損益	株式等売却損益	有価証券利息配当金(国債等債券売却損)	上場証券投資信託	不可
22	1487	上場米債(為替ヘッジあり)	×									
23	2093	上場Tr米債0-2年ラダー(為替ヘッジなし)	×									
24	1566	上場新興国債	×									
25	1677	上場外債	×									
26	2552	上場Jリート(ミニ)	×									
27	2843	上場豪債(為替ヘッジあり)	×									
28	2844	上場豪債(為替ヘッジなし)	×									
29	2861	上場フランス国債(為替ヘッジなし)	×									
30	2862	上場フランス国債(為替ヘッジあり)	×									
31	1308	上場TOPIX	○	現物	有価証券利息配当金	株式等売却損益	株式等売却損益	株式等売却損益	株式等売却損益	有価証券利息配当金(国債等債券売却損)	上場証券投資信託	不可
32	1330	上場225	○									
33	1399	上場高配当低ボラティリティ	○									
34	213A	上場日経半導体	○									
35	399A	上場日経高配当50	○									
36	540A	上場日経銀行株トップ10	○									
37	1698	上場高配当	△									
38	1345	上場Jリート	×									
39	2566	上場ESGリート	×									

※1 現物設定・現物交換型ETFは交換、金銭設定・金銭解約型ETFは解約となります。

※2 ETFの売却にあたって、株価指数連動型以外のETFの損益を国債等債券売却損益で処理すると整理する考え方もあるようです(経理情報●2012.7.1(No.1318))

※ 専門家の意見等にもとづいて作成しておりますが、お客様の採用されている会計方針によっては、資料記載のものとは異なる場合がございます。実際の適用にあたっては、**会計士にお問い合わせください**。※上記は銀行向けのご説明であり、全国銀行協会通達「上場投資信託の経理処理について」「勘定科目内訳表について」等を基に整理したものです。

**日本株に投資する上場投資信託のうち、金銭信託型ETFは、税制上、上場証券投資信託に区分され、益金不算入をすることができません。**

当資料は、投資者の皆様へ「上場インデックスファンド」及び「上場Tracers」へのご理解を高めていただくことを目的として、アモーヴァ・アセットマネジメントが作成した販売用資料です。

※2026年3月31日時点



## 分配金利回り実績が比較的高いETFの一覧

順位	銘柄コード	銘柄名(愛称)	分配金利回り※1	分配金の年間支払回数
1	1566	上場新興国債	4.98%	6回
2	1486	上場米債(為替ヘッジなし)	4.67%	2回
3	2844	上場豪債(為替ヘッジなし)	4.58%	4回
4	1345	上場Jリート	4.52%	6回
5	2552	上場Jリート(ミニ)	4.50%	6回
6	1487	上場米債(為替ヘッジあり)	4.42%	2回
7	2566	上場ESGリート	4.38%	4回
8	2093	上場Tr米債0-2年ラダー(為替ヘッジなし)	4.31%	4回
9	1495	上場アジアリート	3.86%	4回
10	2861	上場フランス国債(為替ヘッジなし)	3.65%	4回

## ETFの分配金支払いでは、特別分配金はありません。

※1 分配金利回りは、2025/4/1～2026/3/31に支払われた分配金の合計を2026/3/31の基準価額で除したものを使用しています。

※ 当社が設定しているETFのうち、分配金利回り上位10銘柄を記載しています。

※ 表およびデータは過去のものであり、将来の運用成果などを約束するものではありません。

# ETFの仕組み：アモーヴァ・アセットのETFの決算回数・決算日①



投資対象資産	コード	ファンド名	決算日											
			1月	2月	3月	4月	5月	6月	7月	8月	9月	10月	11月	12月
日本株	1308	上場インデックスファンド TOPIX								8日				
日本株	1586	上場インデックスファンドTOPIX Ex-Financials	8日							8日				
日本株	1330	上場インデックスファンド 225								8日				
日本株	1578	上場インデックスファンド日経225(ミニ)	8日							8日				
日本株	1358	上場インデックスファンド日経レバレッジ指数								10日				
日本株	1592	上場インデックスファンドJPX日経インデックス400	8日							8日				
日本株	1481	上場インデックスファンド日本経済貢献株	8日							8日				
日本株	1399	上場インデックスファンドMSCI日本株高配当低ボラティリティ	8日			8日				8日			8日	
日本株	1490	上場インデックスファンドMSCI日本株高配当低ボラティリティ(βヘッジ)	8日			8日				8日			8日	
日本株	1698	上場インデックスファンド日本高配当(東証配当フォーカス100)	8日			8日				8日			8日	
日本株	213A	上場インデックスファンド日経半導体株	8日							8日				
日本株	399A	上場インデックスファンド日経平均高配当株50				4日							4日	
NEW 日本株	540A	上場インデックスファンド日経銀行株トップ10				8日							8日	
外国債券	1566	上場インデックスファンド新興国債券	10日		10日			10日		10日		10日		10日
外国債券	1677	上場インデックスファンド海外債券(FTSE WGBI)毎月分配型	10日	10日	10日	10日	10日	10日	10日	10日	10日	10日	10日	10日
外国債券	1486	上場インデックスファンド米国債券(為替ヘッジなし)	10日							10日				
外国債券	1487	上場インデックスファンド米国債券(為替ヘッジあり)	10日							10日				
外国債券	2093	上場Tracers 米国債0-2年ラダー(為替ヘッジなし)		10日				10日			10日			10日
外国債券	2843	上場インデックスファンド豪州国債(為替ヘッジあり)		10日				10日			10日			10日
外国債券	2844	上場インデックスファンド豪州国債(為替ヘッジなし)		10日				10日			10日			10日
外国債券	2861	上場インデックスファンドフランス国債(為替ヘッジなし)		10日				10日			10日			10日
外国債券	2862	上場インデックスファンドフランス国債(為替ヘッジあり)		10日				10日			10日			10日

※2026年3月31日時点

# ETFの仕組み：アモーヴァ・アセットのETFの決算回数・決算日②



投資対象資産	コード	ファンド名	決算日											
			1月	2月	3月	4月	5月	6月	7月	8月	9月	10月	11月	12月
外国株	1322	上場インデックスファンド中国A株(パンダ)CSI300	20日											
外国株	1547	上場インデックスファンド米国株式(S&P500)	20日											
外国株	2521	上場インデックスファンド米国株式(S&P500)為替ヘッジあり	20日											
外国株	2239	上場インデックスファンドS & P500先物レバレッジ2倍	20日											
外国株	2240	上場インデックスファンドS & P500先物インバース	20日											
外国株	2235	上場インデックスファンド米国株式(ダウ平均)為替ヘッジなし	8日						8日					
外国株	2562	上場インデックスファンド米国株式(ダウ平均)為替ヘッジあり	8日						8日					
外国株	2568	上場インデックスファンド米国株式(NASDAQ100)為替ヘッジなし	8日						8日					
外国株	2569	上場インデックスファンド米国株式(NASDAQ100)為替ヘッジあり	8日						8日					
外国株	1554	上場インデックスファンド世界株式(MSCI ACWI)除く日本	20日											
外国株	1680	上場インデックスファンド海外先進国株式(MSCI-KOKUSAI)	20日											
外国株	1681	上場インデックスファンド海外新興国株式(MSCIエマージング)	20日											
REIT	1345	上場インデックスファンドJリート(東証REIT指数)隔月分配型	8日		8日		8日		8日		8日		8日	
REIT	2552	上場インデックスファンドJリート(東証REIT指数)隔月分配型(ミニ)		8日		8日		8日		8日		8日		8日
REIT	2566	上場インデックスファンド日経ESGリート	8日			8日			8日			8日		
REIT	1555	上場インデックスファンド豪州リート(S&P/ASX200 A-REIT)	10日		10日		10日		10日		10日		10日	
REIT	1495	上場インデックスファンドアジアリート	20日			20日			20日			20日		

※2026年3月31日時点

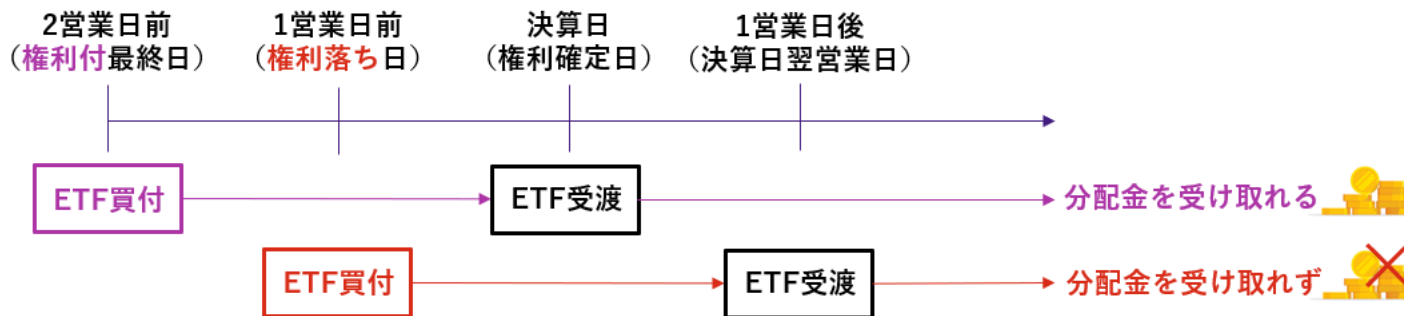
# ETFの仕組み： 分配金の仕組み



## ETFの分配原資

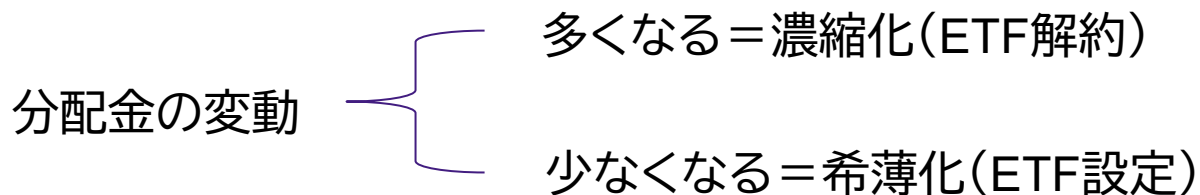


※イメージ図です





ETFが分配原資(利息・配当金)を貯めた後、分配(決算)前に設定・解約があると発生します。  
**ETFが配当取りの対象となると、分配金の希薄化の原因になります。**



## ● 濃縮化例



## ● 希薄化例



分配原資10を2口で分け合うと同時に追加設定された際の資産10も2口で分け合うことになる。

対応方法：ETFが分配原資を貯めたら、

- ①すぐ分配する
- ②設定・解約(交換)を受け付けないようにする
- ③ファンド・オブ・ファンズのスキーム活用

対処方法		証券コード	銘柄名	資産クラス	備考
①	分配頻度を多くして設定・解約（交換）の影響を減らす	1345	上場Jリート	Jリート	隔月分配
		2552	上場Jリート（ミニ）	Jリート	隔月分配
		1555	上場Aリート	豪州リート	隔月分配
①③	分配頻度を多くして設定・解約（交換）の影響を減らす ファンド・オブ・ファンズのスキーム活用	1566	上場新興国債	外国債券	隔月分配
		1677	上場外債	外国債券	毎月分配
①②	分配原資を計上後、すぐ分配し、分配原資を貯めた期間中の設定・解約（交換）を受け付ける日数を減らす	1698	上場高配当	日本株	
		399A	上場日経高配当50		
③	ファンド・オブ・ファンズのスキーム活用	1486	上場米債（為替ヘッジなし）	外国債券	
		1487	上場米債（為替ヘッジあり）	外国債券	
		2843	上場豪債（為替ヘッジあり）	外国債券	
		2844	上場豪債（為替ヘッジなし）	外国債券	
		2861	上場フランス国債（為替ヘッジなし）	外国債券	
		2862	上場フランス国債（為替ヘッジあり）	外国債券	

# ETFの活用: アモーヴァ・アセットマネジメントのETF一覧



## 【日本株、外国株を投資対象とするETF】

※2026年3月31日時点

分類	コード	愛称	特徴	決算日	信託報酬率(年率)
日本株	1308	上場TOPIX	東証上場銘柄に広く分散投資	7月8日	0.053%(税抜0.048%)※1
	1330	上場225	日経平均に投資するETF	7月8日	0.092%(税抜0.084%)※1
	1358	上場日経2倍	日経レバレッジインデックスに連動	7月10日	0.77825%(税抜0.7075%)※2
	1399	上場高配当低ボラティリティ	高配当と低ボラティリティを目指すETF	1月8日、4月8日、7月8日、10月8日	0.385%(税抜0.35%)
	1481	上場日本経済貢献	設備・人材投資に積極的な企業に投資	1月8日、7月8日	0.165%(税抜0.15%)
	1490	上場高配当低ボラティリティ( $\beta$ ヘッジ)	ロング・ショート戦略に連動	1月8日、4月8日、7月8日、10月8日	0.495%(税抜0.45%)
	1578	上場日経225(ミニ)	小口投資が可能なETF	1月8日、7月8日	0.2475%(税抜0.225%)
	1586	上場TOPIX(除く金融)	ダブルギアリング規制を回避	1月8日、7月8日	0.0968%(税抜0.088%)
	1592	上場JPX日経400	JPX日経400に投資、小口投資が可能	1月8日、7月8日	0.11%(税抜0.10%)
	1698	上場高配当	高配当株(リートを含む)に投資	1月8日、4月8日、7月8日、10月8日	0.308%(税抜0.28%)
	213A	上場日経半導体	日本の半導体関連企業30社に投資	1月8日、7月8日	0.165%(税抜0.15%)
	399A	上場日経高配当50	日本の高配当株50社に投資	4月4日、10月4日	0.165%(税抜0.15%)
	NEW	540A	上場日経銀行株トップ10	時価総額トップ10社の銀行株に投資	4月8日、10月8日
外国株	1322	上場パンダ	中国本土株(A株)に投資	1月20日	0.53%(税抜0.50%)※3
	1547	上場S&P500米国株	米企業500社に投資(為替ヘッジなし)	1月20日	0.165%(税抜0.15%)
	1554	上場MSCI世界株	日本を除く全世界株に投資	1月20日	0.264%(税抜0.24%)
	1680	上場MSCIコクサイ株	日本を除く先進国株に投資	1月20日	0.264%(税抜0.24%)
	1681	上場MSCIエマージング株	新興国株式に投資	1月20日	0.264%(税抜0.24%)
	2521	上場S&P500米国株(為替ヘッジあり)	米企業500社に投資(為替ヘッジあり)	1月20日	0.165%(税抜0.15%)
	2235	上場ダウ平均米国株(為替ヘッジなし)	米企業30社に投資(為替ヘッジなし)	1月8日、7月8日	0.275%(税抜0.25%)
	2562	上場ダウ平均米国株(為替ヘッジあり)	米企業30社に投資(為替ヘッジあり)	1月8日、7月8日	0.275%(税抜0.25%)
	2568	上場NASDAQ100米国株(為替ヘッジなし)	米国上場100社に投資(為替ヘッジなし)	1月8日、7月8日	0.275%(税抜0.25%)
	2569	上場NASDAQ100米国株(為替ヘッジあり)	米国上場100社に投資(為替ヘッジあり)	1月8日、7月8日	0.275%(税抜0.25%)
	2239	上場S&P500レバレッジ2倍	S&P500の日次騰落率2倍を目指す	1月20日	0.396%(税抜0.36%)
	2240	上場S&P500インバース	S&P500の日次騰落率マイナス1倍を目指す	1月20日	0.396%(税抜0.36%)

※1 上場TOPIX(1308)と上場225(1330)は、純資産総額の増減に応じて信託報酬率が変化する段階料率を導入しており、2026年3月31日時点での信託報酬率を記載しています。信託報酬率の上限率:上場TOPIX(1308)は年率0.0748%(税抜0.068%)、上場225(1330)は年率0.154%(税抜0.14%)。

※2 上場日経2倍(1358)は上場225(1330)もしくは上場日経225(ミニ)(1578)に投資するため、これらのETFの組入れにかかる信託報酬率(年率)0.17325%(税抜0.1575%)程度が、上場日経2倍(1358)そのものの信託報酬率(年率)0.605%(税抜0.55)に加えて発生します。したがって、受益者が実質的に負担する信託報酬率は、(年率)0.77825%(税抜0.7075%)程度となります。(上場225(1330)もしくは上場日経225(ミニ)(1578)を70%組入れると想定した場合の概算値です。受益者が実質的に負担する信託報酬率(年率)は、これらのETFの組入比率などにより変動します。)

※3 このETFの信託報酬率(年率)税抜0.15%と投資対象の「CSI300インデックスファンド(適格機関投資家向け)」の信託報酬率(年率)税抜0.15%と実質的に投資対象とする「E Fund CSI300 ETF」の信託報酬率(年率)税抜0.20%の合計値です。前者二つのみが消費税の課税対象となるため、税込では0.53%程度となります ※ 個別の銘柄の取引を推奨するものではありません。

当資料は、投資者の皆様にご理解を深めていただくことを目的として、アモーヴァ・アセットマネジメントが作成した販売用資料です。



## 【外国債券、Jリート、外国リートを投資対象とするETF】

※2026年3月31日時点

分類	コード	愛称	特徴	決算日	信託報酬率(年率)
外国債券	1486	上場米債(為替ヘッジなし)	米国国債に投資(為替ヘッジなし)	1月10日、7月10日	0.176%(税抜0.16%)
	1487	上場米債(為替ヘッジあり)	米国国債に投資(為替ヘッジあり)	1月10日、7月10日	0.176%(税抜0.16%)
	2093	上場Tr米債0-2年ラダー(為替ヘッジなし)	米国国債に投資(為替ヘッジなし)	2月10日、5月10日、8月10日、11月10日	0.066%(税抜0.06%)
	1566	上場新興国債	新興国の債券に投資	奇数月10日	0.495%(税抜0.45%)
	1677	上場外債	先進国の債券に投資	毎月10日	0.275%(税抜0.25%)
	2843	上場豪債(為替ヘッジあり)	豪州国債に投資(為替ヘッジあり)	2月10日、5月10日、8月10日、11月10日	0.121%(税抜0.11%)
	2844	上場豪債(為替ヘッジなし)	豪州国債に投資(為替ヘッジなし)	2月10日、5月10日、8月10日、11月10日	0.121%(税抜0.11%)
	2861	上場フランス国債(為替ヘッジなし)	フランス国債に投資(為替ヘッジなし)	2月10日、5月10日、8月10日、11月10日	0.121%(税抜0.11%)
	2862	上場フランス国債(為替ヘッジあり)	フランス国債に投資(為替ヘッジあり)	2月10日、5月10日、8月10日、11月10日	0.121%(税抜0.11%)
リート	1345	上場Jリート	日本のリートに投資	奇数月8日	0.33%(税抜0.30%)
	2552	上場Jリート(ミニ)	小口で日本のリートに投資が可能なETF	偶数月8日	0.2695%(税抜0.245%)
	2566	上場ESGリート	日本のリートにESG投資ができる	1月8日、4月8日、7月8日、10月8日	0.165%(税抜0.15%)
外国リート	1495	上場アジアリート	日本を除くアジアのリートに投資	1月20日、4月20日、7月20日、10月20日	0.66%(税抜0.65%)※4
	1555	上場Aリート	豪州のリートに投資	奇数月10日	0.495%(税抜0.45%)

※4 このETFの信託報酬率(年率)税抜0.1%と投資対象のシンガポール籍外国投資信託 アモーヴァ・ストレイツ・トレーディング・アジア(除く日本) リート シンガポールドル建受益証券の信託報酬率(年率)税抜0.55%の合計値です。前者のみが消費税の課税対象となるため、税込では0.66%程度となります。※ 個別の銘柄の取引を推奨するものではありません。

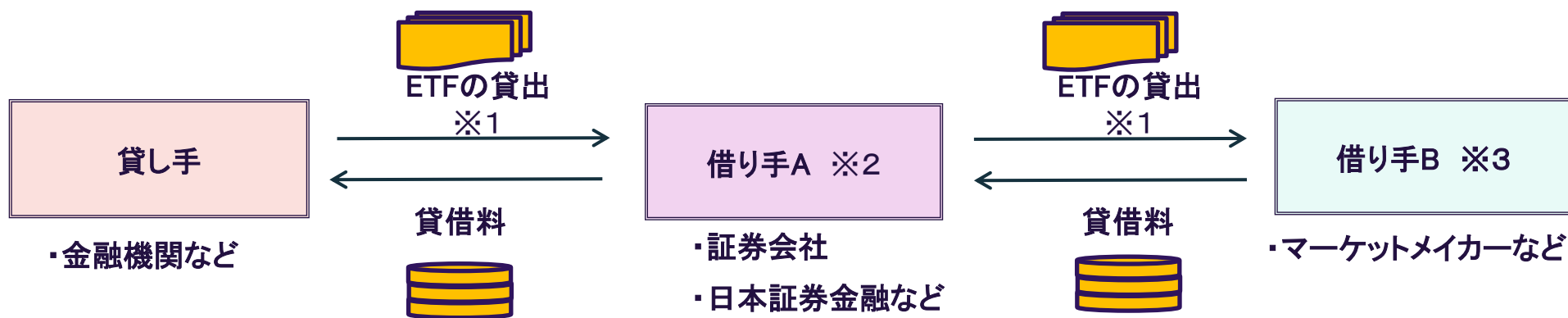
# ETFの活用: ETFの連動対象指数

※2026年3月31日時点



分類	銘柄コード	愛称	正式名称	連動対象指数
日本株	1308	上場TOPIX	上場インデックスファンドTOPIX	TOPIX (東証株価指数)
	1330	上場225	上場インデックスファンド225	日経平均株価
	1358	上場日経2倍	上場インデックスファンド日経レバレッジ指数	日経平均レバレッジ・インデックス
	1399	上場高配当低ボラティリティ	上場インデックスファンドMSCI日本株高配当低ボラティリティ	MSCIジャパンIMIカスタム高流動性高利回り低ボラティリティ指数
	1481	上場日本経済貢献	上場インデックスファンド日本経済貢献株	JPX/S&P 設備・人材投資指数
	1490	上場高配当低ボラティリティ(βヘッジ)	上場インデックスファンドMSCI日本株高配当低ボラティリティ(βヘッジ)	MSCIジャパンIMIカスタムロングショート戦略85%+円キャッシュ15%指数
	1578	上場日経225(ミニ)	上場インデックスファンド日経225(ミニ)	日経平均株価
	1586	上場TOPIX(除く金融)	上場インデックスファンドTOPIX Ex-Financials	TOPIX Ex-Financials
	1592	上場JPX日経400	上場インデックスファンドJPX日経インデックス400	JPX日経インデックス400
	1698	上場高配当	上場インデックスファンド日本高配当(東証配当フォーカス100)	東証配当フォーカス100指数
	213A	上場日経半導体	上場インデックスファンド日経半導体株	日経半導体株指数
	399A	上場日経高配当50	上場インデックスファンド日経平均高配当株50	日経平均高配当株50指数
NEW	540A	上場日経銀行株トップ10	上場インデックスファンド日経銀行株トップ10	日経銀行株トップ10指数
外国株	1322	上場パンダ	上場インデックスファンド中国A株(パンダ)E Fund CSI300	円換算したCSI300指数
	1547	上場S&P500米国株	上場インデックスファンド米国株式(S&P500)	円換算したS&P500指数
	1554	上場MSCI世界株	上場インデックスファンド世界株式(MSCI ACWI)除く日本	円換算したMSCI ACWI ex Japanインデックス
	1680	上場MSCIコクサイ株	上場インデックスファンド海外先進国株式(MSCI-KOKUSAI)	円換算したMSCI-KOKUSAI インデックス
	1681	上場MSCIエマージング株	上場インデックスファンド海外新興国株式(MSCIエマージング)	円換算したMSCI エマージング・マーケット・インデックス
	2521	上場S&P500米国株(為替ヘッジあり)	上場インデックスファンド米国株式(S&P500)為替ヘッジあり	円換算したS&P500指数(円ヘッジ)
	2235	上場ダウ平均米国株(為替ヘッジなし)	上場インデックスファンド米国株式(ダウ平均)為替ヘッジなし	ダウ・ジョーンズ工業株価平均(TTM、円建て)
	2562	上場ダウ平均米国株(為替ヘッジあり)	上場インデックスファンド米国株式(ダウ平均)為替ヘッジあり	ダウ・ジョーンズ工業株価平均(TTM、円建て、円ヘッジ)
	2568	上場NASDAQ100米国株(為替ヘッジなし)	上場インデックスファンド米国株式(NASDAQ100)為替ヘッジなし	NASDAQ100指数(円換算ベース)
	2569	上場NASDAQ100米国株(為替ヘッジあり)	上場インデックスファンド米国株式(NASDAQ100)為替ヘッジあり	NASDAQ100指数(円建て、円ヘッジ)
	2239	上場S & P500レバレッジ2倍	上場インデックスファンドS & P500先物レバレッジ2倍	S&P500先物2倍レバレッジ日次指数(エクセスリターン)
	2240	上場S & P500インバース	上場インデックスファンドS & P500先物インバース	S&P500先物インバース日次指数(エクセスリターン)
外国債券	1486	上場米債(為替ヘッジなし)	上場インデックスファンド米国債券(為替ヘッジなし)	S&P 米国債7-10年指数(TTM、円建て)
	1487	上場米債(為替ヘッジあり)	上場インデックスファンド米国債券(為替ヘッジあり)	S&P 米国債7-10年指数(TTM、円建て、円ヘッジ)
	2093	上場Tr米債0-2年ラダー(為替ヘッジなし)	上場Tracers 米国債0-2年ラダー(為替ヘッジなし)	(参考指標)
	1566	上場新興国債	上場インデックスファンド新興国債券	円換算したブルームバーグ 自国通貨建て新興市場国債・10%国キャップ・インデックス
	1677	上場外債	上場インデックスファンド海外債券(FITSE WGBI)毎月分配型	FTSE世界国債インデックス(除く日本、ヘッジなし・円ベース)
	2843	上場豪債(為替ヘッジあり)	上場インデックスファンド豪州国債(為替ヘッジあり)	ブルームバーグ豪州国債(7-10年)インデックス(為替ヘッジあり、円ベース)
	2844	上場豪債(為替ヘッジなし)	上場インデックスファンド豪州国債(為替ヘッジなし)	ブルームバーグ豪州国債(7-10年)インデックスTTM(為替ヘッジなし、円ベース)
	2861	上場フランス国債(為替ヘッジなし)	上場インデックスファンドフランス国債(為替ヘッジなし)	ブルームバーグ・フランス国債(7-10年)インデックスTTM(為替ヘッジなし、円ベース)
2862	上場フランス国債(為替ヘッジあり)	上場インデックスファンドフランス国債(為替ヘッジあり)	ブルームバーグ・フランス国債(7-10年)インデックスTTM(為替ヘッジあり、円ベース)	
リート	1345	上場Jリート	上場インデックスファンドJリート(東証REIT指数)隔月分配型	東証REIT指数
	2552	上場Jリート(ミニ)	上場インデックスファンドJリート(東証REIT指数)隔月分配型(ミニ)	東証REIT指数
	2566	上場ESGリート	上場インデックスファンド日経ESGリート	日経ESG-REIT指数
外国リート	1495	上場アジアリート	上場インデックスファンドアジアリート	円換算したFTSE EPRA/NAREIT アジア(除く日本)リート10%キャップ指数
	1555	上場Aリート	上場インデックスファンド豪州リート(S&P/ASX200 A-REIT)	円換算したS&P/ASX200 A-REIT指数

当資料は、投資者の皆様にご理解を深めていただくことを目的として、アモヴァ・アセットマネジメントが作成した販売用資料です。



※1 貸出に際して、借り手から貸し手に担保の提供を行う場合があります

※2 再貸出しを目的とした借り入れ、また、フェイルカバー、マーケットメイク、空売り

※3 フェイルカバー、マーケットメイク、空売りなどを目的とした借り入れ

- ・レンディングの開始にあたっては、貸し手と借り手が株券等貸借契約を締結する必要があります
- ・貸し手は、借り手からETFの貸出期間分の貸借料(レンディングフィー)を受け取ります
- ・信託銀行などでレンディングに関連する事務を代行するケースもあります



## <貸し手にとってのメリット>

- ・ETF投資に関連する収益の向上
- ・ETFの流動性向上

## <リスク>

- ・貸出先(証券会社など)に対するカウンターパーティーリスク(信用リスク)
- ・証券会社が投資家にレンディングをした際の投資家に対するカウンターパーティーリスク(信用リスク)

※レンディングは投資者保護基金の対象となりませんのでご注意ください。

## <留意事項>

- ・貸出中の銘柄を売却する際、受け渡し日が遅れることがある  
⇒売却時に受渡しを長くするとかの対応を要す場合あり
- ・貸出中の銘柄に分配金支払いが発生した場合、分配金相当額を借り手から受け取る  
⇒税前か税後か株券等貸借契約に留意
- ・分配金相当額は、会計上その他収益として計上するケースが多い  
(※会計の扱いは会計士に、税金の取扱いについては、税務専門家などにご確認されることをお勧めします。)

# ETFの活用：追加型投資信託、単位型投資信託、ETFの比較



区分	追加型株式投資信託	単位型投資信託	特定株式投資信託 (現物型日本株ETF)	上場証券投資信託 (現物型JリートETF、 金銭信託型ETF)
評価損益の計上(例)	その他有価証券 時価評価 (全部純資産直入法の場合) 貸借対照表価格＝時価 評価損益⇒貸借対照表純資産の部	同左	同左	同左
簿価	同じ指数に連動する別投信買付で簿価分散 金銭信託または金外信を使って簿価分散 同じ投信を買付＝簿価通算	追加買付ができないので 簿価通算は不能	同じ指数に連動する別ETF買付 で簿価分散 金銭信託または金外信を使っ て簿価分散 同じETFを買付＝簿価通算	同左
分配金	普通分配金 ＝有価証券利息配当金 特別分配金⇒元本の返金	普通分配金 ＝有価証券利息配当金	普通分配金 ＝有価証券利息配当金	普通分配金 ＝有価証券利息配当金
益金不算入	対象外	対象外	対象	対象外
受益権売却時の 売買損益	買取請求※ができる場合 株式等売却損益	買取請求※ができる場合 株式等売却損益	株式等売却損益	株式等売却損益 国債等売却損益
受益権解約 (交換)時の 損益	有価証券利息配当金	有価証券利息配当金	株式等売却損益	株式等売却損益 国債等売却損益 有価証券利息配当金
受益権の 貸借取引	不可	不可	可	可

※ 専門家の意見等にもとづいて作成していますが、お客様の採用されている会計方針によっては、記載のものと異なる場合がございます。実際の適用にあたっては、会計士にお問い合わせください。

※ 上記は銀行向けのご説明となります。全国銀行協会通達「上場投資信託の経理処理について」「勘定科目内訳表について」等を基に整理したものです。

※ 非上場の投資信託の買取請求の可否については販売会社にお問い合わせください。





## 同じ連動対象指数のETF = 簿価分散

上場インデックスファンド 225 (1330)

上場インデックスファンド日経225(ミニ)(1578)

上場インデックスファンドJリート(東証REIT指数)隔月分配型  
(1345)

上場インデックスファンドJリート(東証REIT指数)隔月分配型  
(ミニ)(2552)

## 近い価格変動性の連動対象指数のETF = 簿価分散

上場インデックスファンド TOPIX(1308)

上場インデックスファンドJPX日経インデックス400(1592)

上場インデックスファンドJリート(東証REIT指数)隔月分配型  
(1345)  
上場インデックスファンドJリート(東証REIT指数)隔月分配型  
(ミニ)(2552)

上場インデックスファンド日経ESGリート(2566)

## バーゼル規制対応 = ダブルギアリング規制対応

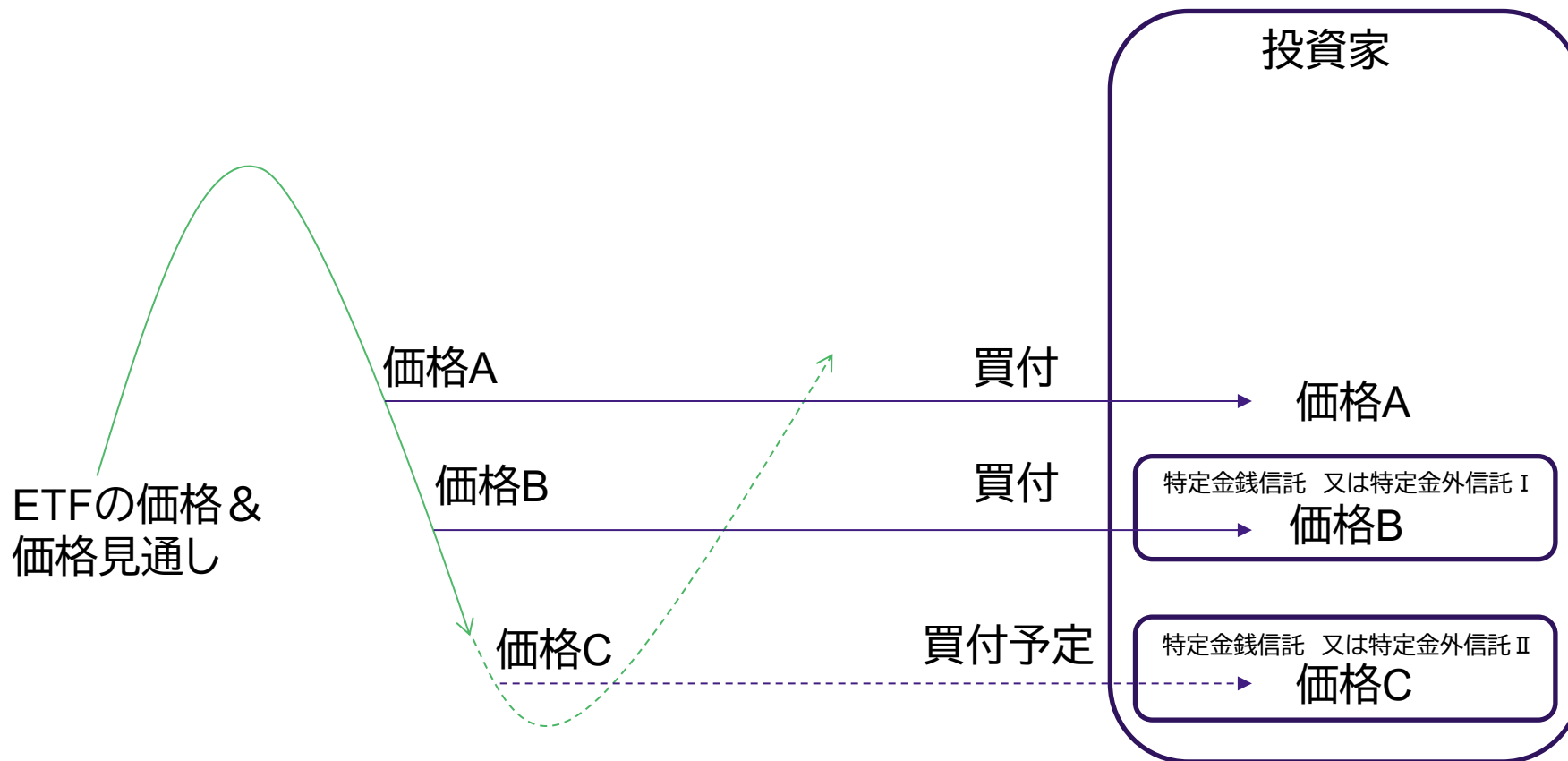
上場インデックスファンドTOPIX Ex-Financials(1586)

# ETFの活用： 簿価分散手法(特定金銭信託／特定金外信託の利用)



同じETFをタイミングを変えて購入する場合、購入簿価が通算されますが、特定金銭信託または特定金外信託で保有すれば簿価分散することができます。

但し、特定金銭信託または特定金外信託設定に係るコストが発生します。



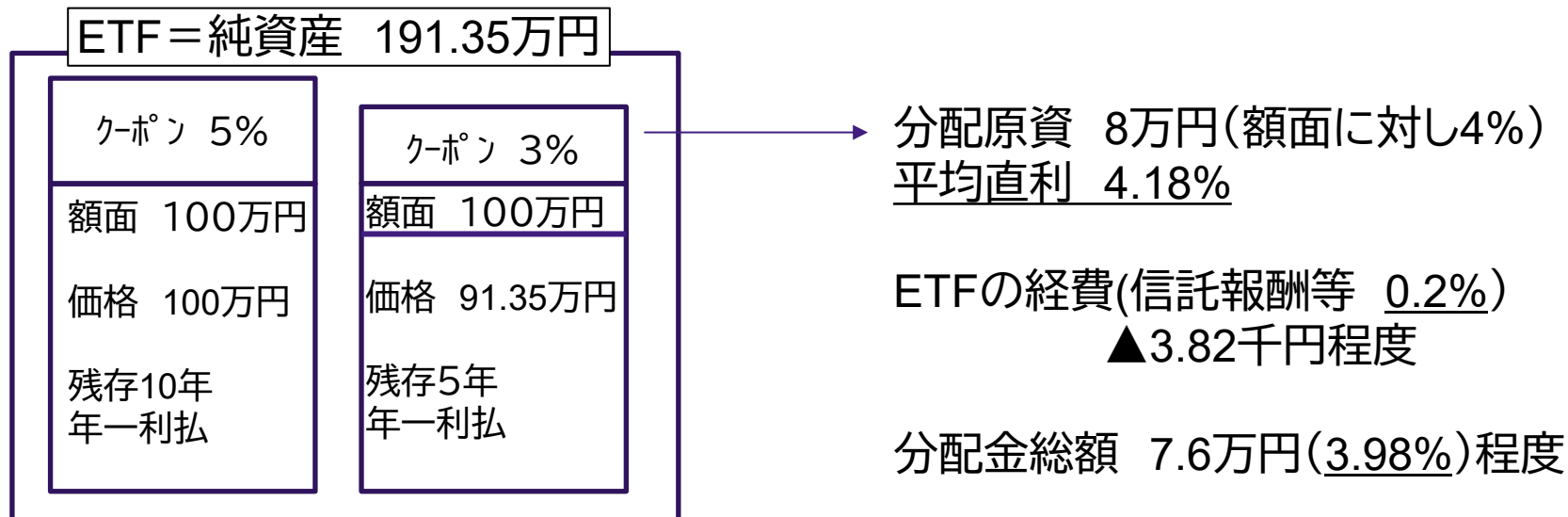
※イメージ図です。

# ETFの活用：債券ETF＝分配(1)



概ねETFの平均直利から経費率を差し引いたものが目安になります。

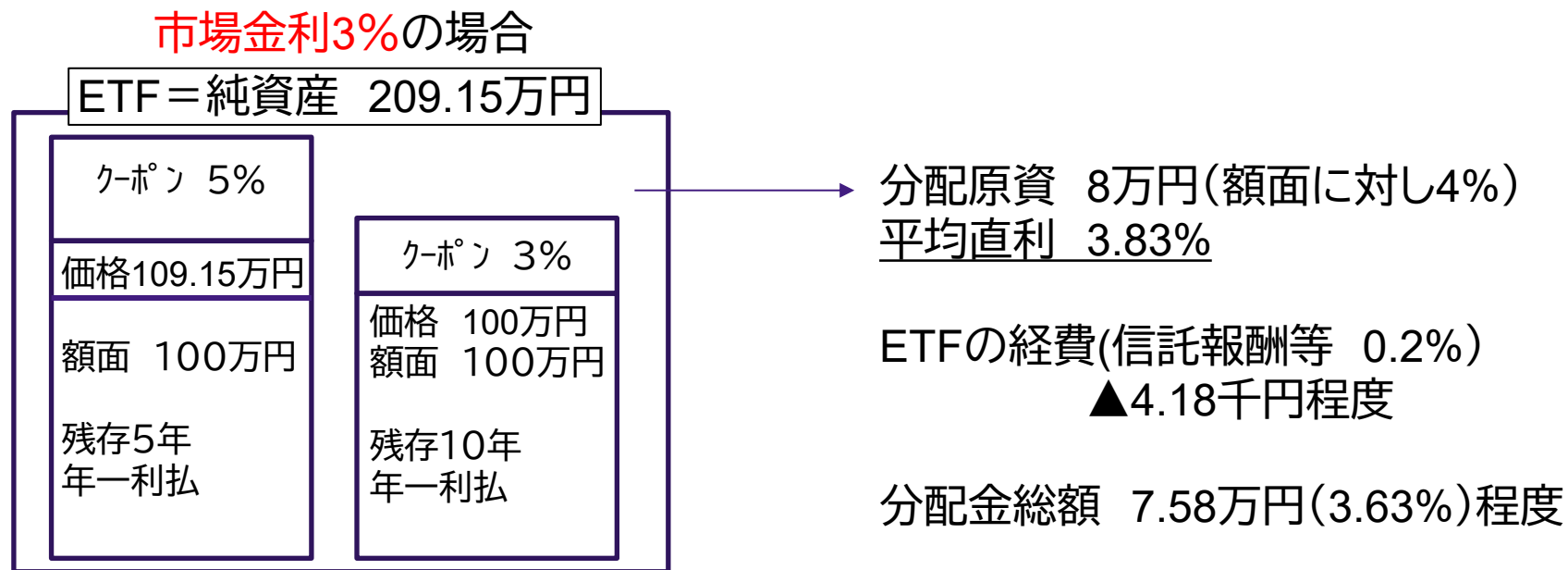
## 市場金利5%の場合



市場金利より、ETFの平均直利が低い場合、ポートの債券平均価格が額面より安くなっています。

時間の経過に伴い債券価格が額面に向かって上昇する分は基準価額に反映されます。

概ねETFの平均直利から経費率を差し引いたものが目安になります。



市場金利より、ETFの平均直利が高い場合、ポートの債券平均価格が額面より高くなっています。

債券に直接投資することと比較すると、損益計算書上、市場金利より高いクーポンが組み入れられているETFでは高い配当収益計上が期待できます。債券に直接投資したときは額面を上回る価格の償却は損益計算書に反映されますが、ETFでは基準価額に反映されません。

(例) URL: <https://www.amova-am.com/products/etf/lineup/usa-nohedge#data>

NISA (成長投資枠) 適格

## 1486 - 上場インデックスファンド米国債券 (為替ヘッジなし)

(愛称: 上場米債 (為替ヘッジなし))

対象: 債券      地域: 米国      その他の特徴: -  
売買単位: 1口      決算日: 1月10日、7月10日      上場日: 2016年8月31日

S&P 米国債7-10年指数 (TTM、円建て) に連動をめざす上場投資信託 (ETF) です。

- 基本情報
- ファンドの特色
- 留意事項
- 商品概要
- FUND DATA**
- 決算短信
- 分配金情報
- 大口投資家のための一部償還・設定

### FUND DATA

#### 利回り等

2026年04月02日 現在

平均クーポン	4.15%
平均直接利回り	4.17%
平均最終利回り	4.26%
平均残存期間 (年)	8.51

※ 上記は個別債券について加重平均したものです。  
※ 上記はファンドが保有している債券部分のみを対象として算出したものです。ファンドが保有している債券部分以外 (現金等) は、含まれません。  
※ 各利回りは、将来得られる期待利回りを示すものではありません。

# ETFの活用: JリートETF = 流動性と分配金利回りの改善



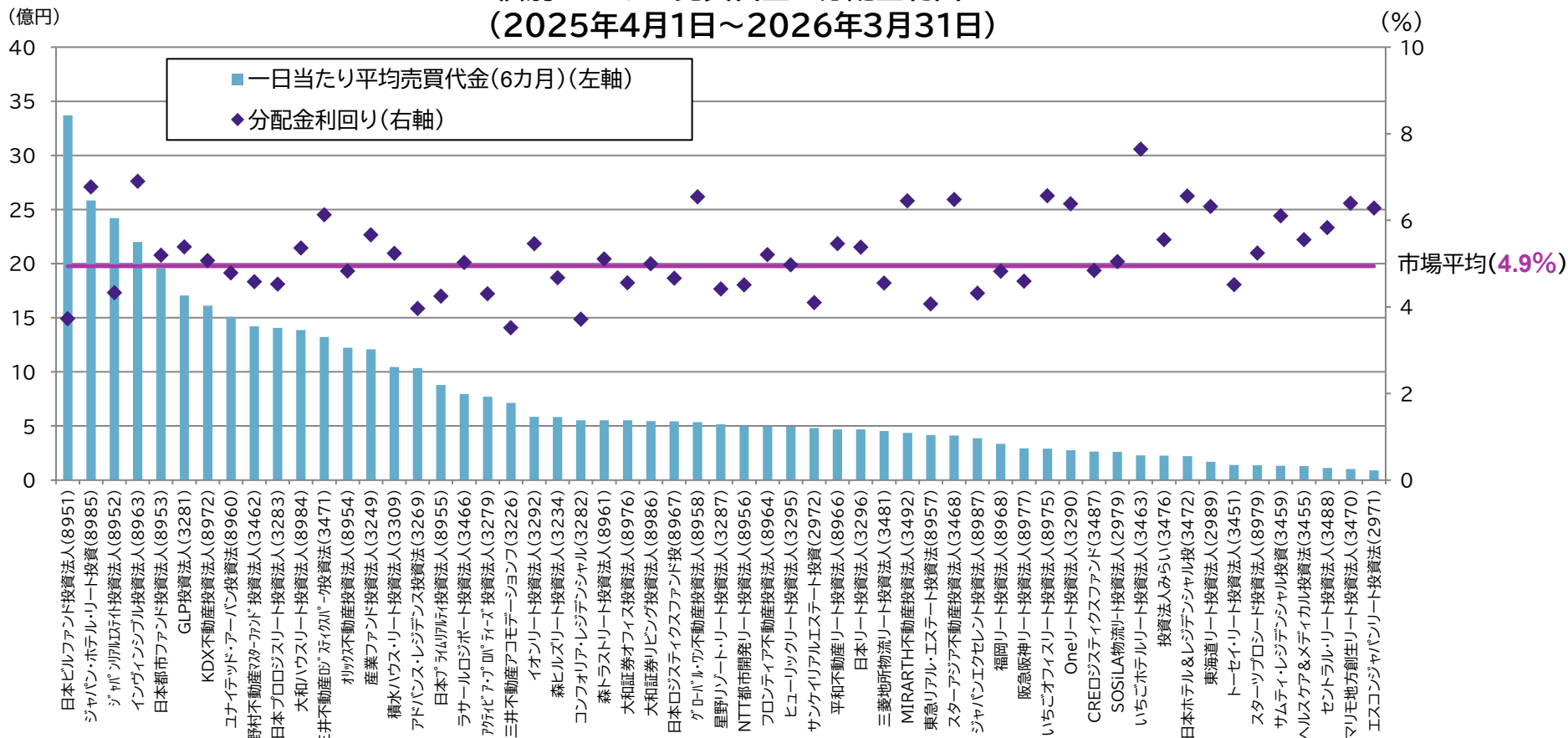
## 流動性の改善

個別Jリートの場合、1日当たり5億円以上の取引を十分に行なえるほど流動性のある銘柄は数銘柄に限られますが、ETFの取引においては問題ありません。(板上での取引が出来なくても、指定参加者とのOTC取引で流動性を提供することができます。)

## 分配金利回りの改善

上場Jリート保有により、高い流動性を維持しながら、比較的高い分配金利回りが期待できます。

個別Jリートの売買代金と分配金利回り  
(2025年4月1日~2026年3月31日)



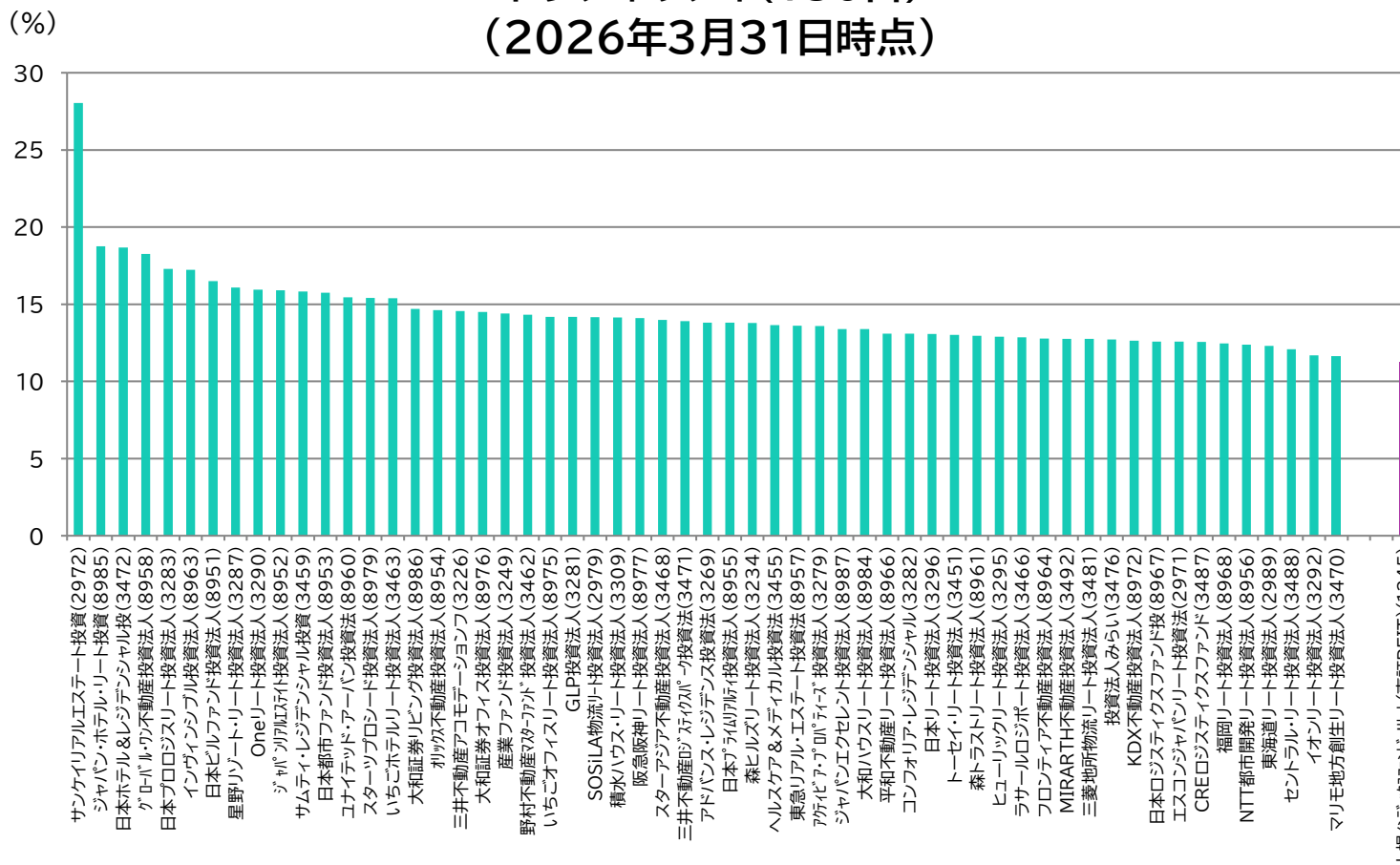
※上場1年以上の個別Jリートを表示。※分配金利回りは2025年4月1日~2026年3月31日の1銘柄当たり支払分配金総額を2026年3月31日の価格で除したものを、※価格が異なる銘柄を判断した情報をもとにアモーヴァ・アセットマネジメントが作成。  
 ※グラフおよびデータは過去のものであり、将来の運用成果などを約束するものではありません。  
 ※個別の銘柄の取引を推奨するものではありません。※上記銘柄については将来の組入れを保証するものではありません。

# ETFの活用: JリートETF = 価格変動性の低下



上場Jリート(1345)を保有時のボラティリティは、分散効果により個別Jリートに比べて低くなる傾向があります。

ボラティリティ(180日)  
(2026年3月31日時点)



※上場1年以上の個別Jリートを表示  
 ※信頼できると判断した情報をもとにアモーヴァ・アセットマネジメントが作成。  
 ※グラフおよびデータは過去のものであり、将来の運用成果などを約束するものではありません。  
 ※個別の銘柄の取引を推奨するものではありません。  
 ※左記銘柄については将来の組入れを保証するものではありません。



## 【バーゼルIII リスクアセット表】

<https://www.amova-am.com/products/etf/trade#bsl3>

**amova** | ETF 上場投資信託  
アモーヴァ・アセットマネジメント

ETFとは? レポート・コラム ETFラインアップ

トップ > 大口投資家の皆さま

### 大口投資家の皆さま

- PCF (XLS) (2025年09月17日)
- 設定解約申込不可日スケジュール (XLS) (2025年09月17日)
- バーゼルIII・リスクアセット表データ** ※
- ETF決算カレンダー2025 (XLS) (2025年07月04日)
- ETF一覧表 (XLS) (2025年07月25日)
- 日本証券クリアリング機構 (JSCC) 設定・交換プラットフォームにおけるETF取扱一覧 (PDF) (2025年7月23日)

### 交換・設定・バーゼルIIIリスクアセット表について

全商品 | 日本株 | 外国株 | 外国債券 | REIT

基準価額更新日: 2025年09月17日

リスクアセット表のCEM版は原則毎月第8営業日までに更新、SA-CCR版は原則毎月第10営業日までに更新  
 ※2025年4月15日に認証情報を変更されました。以下のファンドのリスクアセット表をご覧になりたい方は、弊社コールセンターまでお問い合わせください。  
 上場高配当低ボラディリティ、上場高配当低ボラディリティ (βヘッジ)、上場MSCI世界株、上場MSCI日本株、上場MSCIアジア株

▲コード	◆分類	◆ファンド名 愛称	◆基準価額 (前日比)	交換・設定 について	バーゼルIII リスクアセット表
1308	日本株	上場インデックスファンドTOPIX 上場TOPIX	322,836円 -2,320円	詳細	CEM版 (2024年開始行向け) CEM版 (2025年開始行向け) SA-CCR版 (2024年開始行向け) SA-CCR版 (2025年開始行向け)

アモーヴァ・アセットマネジメント株式会社

投資信託資産構成内容  
(バーゼルIII最終化適用表: 標準的手法対応)

ファンド名: JP3038100007\_I13085\_上場インデックスファンドTOPIX

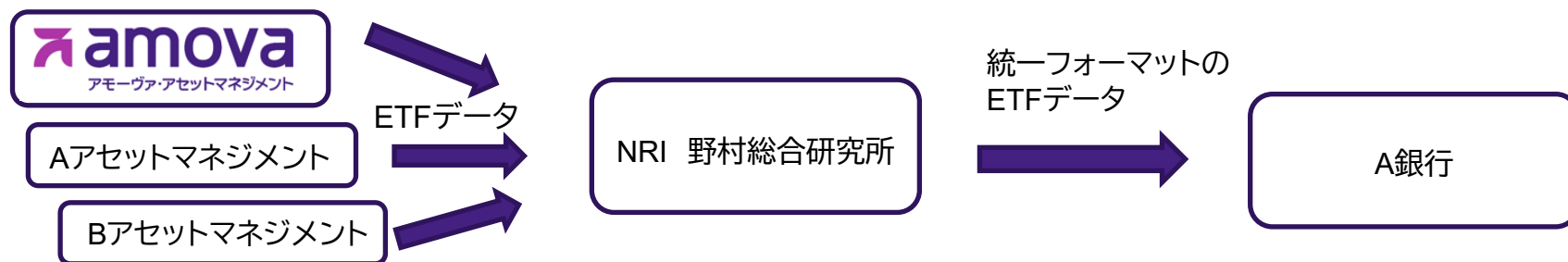
元本通貨: JPY  
高替レート: 1.00

項目	資産項目	リスクウェイト (%)	リスクウェイトの加重平均 (%)	資産の額 (時価金額)	信用リスク削減効果前 信用リスクウェイトの額	リスクアセット比率 (%/対純資産額)	資産の額 (時価金額)	信用リスク削減効果後 信用リスクウェイトの額	リスクアセット比率 (%/対純資産額)
1	現金	0							
2-1	我が国の中央政府及び中央銀行向け	0							
3-1		0							
3-2		20							
3-3	外国の中央政府及び中央銀行向け	50							
3-4		100							
3-5		150							
4	国際決済銀行向け	0							
5	我が国の地方公共団体向け	0							
6-1		20							
6-2	外国の中央政府等以外の公共	50							
6-3	部門向け	100							
6-4		150							
7-1		0							
7-2		20							
7-3		30							
7-4		50							
7-5	国際開発銀行向け	100							

表1 表2 表3 表4 明細(オン) 明細(オフ) +

※CEM版 (2024年開始行向け)

## ・NRIのルックスルーハイウェイに対応



当資料は、投資者の皆様様に「上場インデックスファンド」及び「上場Tracers」へのご理解を高めていただくことを目的として、アモーヴァ・アセットマネジメントが作成した販売用資料です。



- 上場Tracers(トレーサース)は、事前に定めたルールに沿って運用(トレース)する、アモーヴァ・アセットマネジメントのETFシリーズです。
- 当ファンドはルールに沿ったパッシブ運用を行いますが、連動対象となる指標が存在しないため、東証規則上の「内国アクティブ運用型ETF」に該当します。



	指数連動パッシブ運用 (インデックス運用)	非指数連動パッシブ運用 (ルールベース運用、 フォーミュラ運用等)(※1)	アクティブ運用
連動対象指標	あり	なし	
東証規則上の分類 (※2)	内国指標連動型ETF	内国アクティブ運用型ETF	
シリーズ名			—

※2026年3月31日時点

(※1)当社独自の考えに基づく分類であり、一般的な分類とは異なる場合があります。

(※2)内国商品現物型ETF、外国ETFは除く。

## ■リスク情報

- 投資信託は、投資元金が保証されているものではなく、値動きのある資産(外貨建資産は為替変動リスクもあります。)を投資対象としているため、市場取引価格または基準価額は変動します。したがって、投資元金を割り込むことがあります。投資信託の運用による損益はすべて投資者(受益者)の皆様に帰属します。なお、投資信託は預貯金とは異なります。
- 投資信託毎に投資対象資産の種類や投資制限、取引市場、投資対象国等が異なることから、リスクの内容や性質が異なります。金融商品取引所に上場され公に取引されますが、市場取引価格は、基準価額と変動要因が異なるため、値動きが一致しない場合があります。

## ■手数料等の概要

お客様には、以下の費用をご負担いただきます。

### <取得・換金時にご負担いただく費用>

販売会社は、受益者が解約請求、交換を行なうとき、および受益権の買取りを行なうときは、当該受益者から、販売会社が定める手数料および当該手数料にかかる消費税相当額を徴収することができるものとします。

**お申込手数料** 販売会社が独自に定める手数料とします。詳しくは、販売会社にお問い合わせください。なお、当該手数料には消費税等相当額がかかります。

**換金手数料** 該手数料にかかる消費税等相当額を徴収することができるものとします。  
※詳しくは、販売会社にお問い合わせください。

**信託財産留保額** 上限0.6%

### <取引所における売買時にご負担いただく費用>

**売買手数料** 取扱会社が独自に定める手数料とします。詳しくは、取扱会社にお問い合わせください。なお、当該手数料には消費税等相当額がかかります。

### <信託財産で間接的にご負担いただく(ファンドから支払われる)費用>

**信託報酬(年率)** 上限0.77825% (税抜0.7075%)

**その他費用** 組入有価証券の売買委託手数料、監査費用、立替金の利息、受益権の上場にかかる費用、標章の使用料および貸付有価証券関連報酬(有価証券の貸付を行なった場合は、信託財産の収益となる品貸料に0.55(税抜0.5)以内(有価証券届出書提出日現在、0.55(税抜0.5))を乗じて得た額)など  
※その他費用については、運用状況などにより変動するものであり、事前に料率、上限額等を示すことができません。

※上記手数料などの合計額については、投資者の皆様がファンドを保有される期間などに応じて異なりますので、表示することができません。

※詳しくは、投資信託説明書(交付目論見書)をご覧ください。

### 《ご注意》

- 手数料等につきましては、アモーヴァ・アセットマネジメントが運用するETFのうち、徴収するそれぞれの手数料等における最高の料率を記載しております。(当資料作成日現在)
- 上記のリスク情報や手数料等の概要は、一般的な投資信託を想定しており、投資信託毎に異なります。詳しくは、投資信託説明書(交付目論見書)などをご覧ください。

## ■その他の留意事項

当資料は、投資者の皆様が弊社の運用するETFについてのご理解を高めいただくことを目的として、アモーヴァ・アセットマネジメントが作成した販売用資料です。ファンドのお取引に関しては、金融商品取引法第37条の6の規定(いわゆるクーリング・オフ)の適用はありません。投資信託は、預金や保険契約とは異なり、預金保険機構および保険契約者保護機構の保護の対象ではありません。投資信託の運用による損益は、すべて受益者の皆様に帰属します。当該ファンドをお申込みの際には、契約締結前交付書面などを十分にお読みください。



## 「TOPIX」

TOPIXの指数値およびTOPIXに係る標章または商標は、株式会社JPX総研または株式会社JPX総研の関連会社(以下「JPX」という。)の知的財産であり、指数の算出、指数値の公表、利用などTOPIXに関するすべての権利・ノウハウおよびTOPIXに係る標章または商標に関するすべての権利はJPXが有します。

JPXは、TOPIXの指数値の算出もしくは公表の方法の変更、TOPIXの指数値の算出もしくは公表の停止またはTOPIXに係る標章もしくは商標の変更もしくは使用の停止を行なうことができます。

JPXは、TOPIXの指数値およびTOPIXに係る標章または商標の使用に関して得られる結果ならびに特定日のTOPIXの指数値について、何ら保証、言及をするものではありません。

JPXは、TOPIXの指数値およびそこに含まれるデータの正確性、完全性を保証するものではありません。また、JPXは、TOPIXの指数値の算出または公表の誤謬、遅延または中断に対し、責任を負いません。

当ファンドは、JPXにより提供、保証または販売されるものではありません。

JPXは、当ファンドの購入者または公衆に対し、当ファンドの説明または投資のアドバイスをする義務を負いません。

JPXは、アモーヴァ・アセットマネジメント株式会社または当ファンドの購入者のニーズをTOPIXの指数値を算出する銘柄構成および計算に考慮するものではありません。

以上の項目に限らず、JPXは当ファンドの設定、販売および販売促進活動に起因するいかなる損害に対しても責任を有しません。

## 「TOPIX Ex-Financials」

TOPIX Ex-Financialsの指数値およびTOPIXに係る標章または商標は、株式会社JPX総研または株式会社JPX総研の関連会社(以下「JPX」という。)の知的財産であり、指数の算出、指数値の公表、利用などTOPIX Ex-Financialsに関するすべての権利・ノウハウおよびTOPIXに係る標章または商標に関するすべての権利はJPXが有します。

JPXは、TOPIX Ex-Financialsの指数値の算出もしくは公表の方法の変更、TOPIX Ex-Financialsの指数値の算出もしくは公表の停止またはTOPIXに係る標章もしくは商標の変更もしくは使用の停止を行なうことができます。

JPXは、TOPIX Ex-Financialsの指数値およびTOPIXに係る標章または商標の使用に関して得られる結果ならびに特定日のTOPIX Ex-Financialsの指数値について、何ら保証、言及をするものではありません。

JPXは、TOPIX Ex-Financialsの指数値およびそこに含まれるデータの正確性、完全性を保証するものではありません。また、JPXは、TOPIX Ex-Financialsの指数値の算出または公表の誤謬、遅延または中断に対し、責任を負いません。

当ファンドは、JPXにより提供、保証または販売されるものではありません。

JPXは、当ファンドの購入者または公衆に対し、当ファンドの説明または投資のアドバイスをする義務を負いません。

JPXは、アモーヴァ・アセットマネジメント株式会社または当ファンドの購入者のニーズをTOPIX Ex-Financialsの指数値を算出する銘柄構成および計算に考慮するものではありません。

以上の項目に限らず、JPXは当ファンドの設定、販売および販売促進活動に起因するいかなる損害に対しても責任を有しません。

## 「東証配当フォーカス100指数」

東証配当フォーカス100 指数の指数値および東証配当フォーカス100 指数に係る標章または商標は、株式会社JPX総研または株式会社JPX総研の関連会社(以下「JPX」という。)の知的財産であり、指数の算出、指数値の公表、利用など東証配当フォーカス100 指数に関するすべての権利・ノウハウおよび東証配当フォーカス100 指数に係る標章または商標に関するすべての権利はJPXが有します。

JPXは、東証配当フォーカス100 指数の指数値の算出もしくは公表の方法の変更、東証配当フォーカス100 指数の指数値の算出もしくは公表の停止または東証配当フォーカス100 指数に係る標章もしくは商標の変更もしくは使用の停止を行なうことができます。

JPXは、東証配当フォーカス100 指数の指数値および東証配当フォーカス100 指数に係る標章または商標の使用に関して得られる結果ならびに特定日の東証配当フォーカス100 指数の指数値について、何ら保証、言及をするものではありません。

JPXは、東証配当フォーカス100 指数の指数値およびそこに含まれるデータの正確性、完全性を保証するものではありません。また、JPXは、東証配当フォーカス100 指数の指数値の算出または公表の誤謬、遅延または中断に対し、責任を負いません。

当ファンドは、JPXにより提供、保証または販売されるものではありません。

JPXは、当ファンドの購入者または公衆に対し、当ファンドの説明または投資のアドバイスをする義務を負いません。

JPXは、アモーヴァ・アセットマネジメント株式会社または当ファンドの購入者のニーズを東証配当フォーカス100 指数の指数値を算出する銘柄構成および計算に考慮するものではありません。

以上の項目に限らず、JPXは当ファンドの設定、販売および販売促進活動に起因するいかなる損害に対しても責任を有しません。



## 「東証REIT指数」

東証REIT指数の指数値および東証REIT指数に係る標章または商標は、株式会社JPX総研または株式会社JPX総研の関連会社(以下「JPX」という。)の知的財産であり、指数の算出、指数値の公表、利用など東証REIT指数に関するすべての権利・ノウハウおよび東証REIT指数に係る標章または商標に関するすべての権利はJPXが有します。

JPXは、東証REIT指数の指数値の算出もしくは公表の方法の変更、東証REIT指数の指数値の算出もしくは公表の停止または東証REIT指数に係る標章もしくは商標の変更もしくは使用の停止を行なうことができます。

JPXは、東証REIT指数の指数値および東証REIT指数に係る標章または商標の使用に関して得られる結果ならびに特定日の東証REIT指数の指数値について、何ら保証、言及をするものではありません。

JPXは、東証REIT指数の指数値およびそこに含まれるデータの正確性、完全性を保証するものではありません。また、JPXは、東証REIT指数の指数値の算出または公表の誤謬、遅延または中断に対し、責任を負いません。

当ファンドは、JPXにより提供、保証または販売されるものではありません。

JPXは、当ファンドの購入者または公衆に対し、当ファンドの説明または投資のアドバイスをする義務を負いません。

JPXは、アモーヴァ・アセットマネジメント株式会社または当ファンドの購入者のニーズを東証REIT指数の指数値を算出する銘柄構成および計算に考慮するものではありません。

以上の項目に限らず、JPXは当ファンドの設定、販売および販売促進活動に起因するいかなる損害に対しても責任を有しません。

## 「日経平均レバレッジ・インデックス」

「日経平均レバレッジ・インデックス」は、株式会社日本経済新聞社によって独自に開発された手法によって、算出される著作物であり、株式会社日本経済新聞社は、「日経平均レバレッジ・インデックス」自体および「日経平均レバレッジ・インデックス」を算定する手法、さらには、「日経平均レバレッジ・インデックス」を算出する際の根拠となる「日経平均株価」に対して、著作権その他一切の知的財産権を有している。

「日経」および「日経平均レバレッジ・インデックス」を示す標章に関する商標権その他の知的財産権は、全て株式会社日本経済新聞社に帰属している。

当ファンドは、投資信託委託業者などの責任のもとで運用されるものであり、株式会社日本経済新聞社は、その運用および当ファンドの取引に関して、一切の責任を負わない。

株式会社日本経済新聞社は、「日経平均レバレッジ・インデックス」および「日経平均株価」を継続的に公表する義務を負うものではなく、公表の誤謬、遅延又は中断に関して、責任を負わない。

株式会社日本経済新聞社は、「日経平均レバレッジ・インデックス」および「日経平均株価」の計算方法など、その内容を変える権利および公表を停止する権利を有している。

## 「JPX日経インデックス400」

「JPX日経インデックス400」は、株式会社JPX総研(以下「JPX総研」という。)および株式会社日本経済新聞社(以下「日経」という。)によって独自に開発された手法によって、算出される著作物であり、JPX総研および日経は、「JPX日経インデックス400」自体および「JPX日経インデックス400」を算定する手法に対して、著作権その他一切の知的財産権を有しています。

「JPX日経インデックス400」を示す標章に関する商標権その他の知的財産権は、全てJPX総研、株式会社日本取引所グループおよび日経に帰属しています。

当ファンドは、投資信託委託業者等の責任のもとで運用されるものであり、JPX総研および日経は、その運用および当ファンドの取引に関して、一切の責任を負いません。

JPX総研および日経は、「JPX日経インデックス400」を継続的に公表する義務を負うものではなく、公表の誤謬、遅延又は中断に関して、責任を負いません。

JPX総研および日経は、「JPX日経インデックス400」の構成銘柄、計算方法、その他「JPX日経インデックス400」の内容を変える権利および公表を停止する権利を有しています。

## 「日経平均株価(日経225)」

「日経平均株価」は、株式会社日本経済新聞社によって独自に開発された手法によって、算出される著作物であり、株式会社日本経済新聞社は、「日経平均株価」自体および「日経平均株価」を算定する手法に対して、著作権その他一切の知的財産権を有している。

「日経」および「日経平均株価」を示す標章に関する商標権その他の知的財産権は、全て株式会社日本経済新聞社に帰属している。

当ファンドは、投資信託委託会社などの責任のもとで運用されるものであり、株式会社日本経済新聞社は、その運用および当ファンドの取引に関して、一切の責任を負わない。

株式会社日本経済新聞社は、「日経平均株価」を継続的に公表する義務を負うものではなく、公表の誤謬、遅延又は中断に関して、責任を負わない。

株式会社日本経済新聞社は、「日経平均株価」の構成銘柄、計算方法、その他「日経平均株価」の内容を変える権利および公表を停止する権利を有している。



## 「FTSE世界国債インデックス」

「上場インデックスファンド海外債券(FTSE WGBI)毎月分配型」はアモーヴァ・アセットマネジメント株式会社より開発されております。またロンドン証券取引所グループ各社(以下「LSEグループ」)によって出資、保証、販売または販売促進されるものではありません。FTSE RussellはLSEグループ会社の商号です。

FTSE世界国債インデックスのすべての権利はインデックス保有者であるLSEグループに帰属します。「FTSE®」、「FTSE Russell®」はLSEグループ会社の商標であり、ライセンスを保有するLSEグループ会社によって使用されています。

FTSE世界国債インデックスはFTSE International Limited、FTSE Fixed Income, LLCまたはその代理人によって計算されています。LSEグループのいかなる当事者も

(a)指数における誤りについて(過失の有無を問わず)何人にも責任を負いません。

(b)FTSE世界国債インデックスの投資、マーケティングまたは取引に関する義務または責任を何ら負うものではありません。

LSEグループはFTSE世界国債インデックスを使用した結果や、アモーヴァ・アセットマネジメント株式会社より使用されるあらゆる特定目的へのそれらの適合性についていかなる要求、予測、補償、表明も行いません。

## 「S&P 米国債7-10年指数」

「Standard & Poor's®」「S&P®」「スタンダード & プアーズ」は、スタンダード & プアーズ ファイナンシャル サービスズ エル エル シーが所有する登録商標であり、アモーヴァ・アセットマネジメント株式会社に対して利用許諾が与えられている。スタンダード & プアーズは、「上場インデックスファンド米国債券(為替ヘッジあり)」および「上場インデックスファンド米国債券(為替ヘッジなし)」(以下「両商品」)を支持、推奨、販売、販売促進するものではなく、また両商品への投資適合性についていかなる表明・保証・条件付け等するものではない。

両商品は、スタンダード & プアーズ及びその関連会社(以下、「S&P」)によって支持、保証、販売又は販売促進されるものではない。S&Pは、明示的にも暗示的にも、両商品の所有者もしくは一般の者に対して、有価証券全般または両商品に関する投資について、またS&P 米国債7-10年指数が市場全般のパフォーマンスに追従する能力について、何ら表明、条件付け又は保証するものではない。S&Pのアモーヴァ・アセットマネジメント株式会社に対する唯一の関係は、S&P及びS&P 米国債7-10年指数の登録商標についての利用許諾を与えることである。S&Pは、S&P 米国債7-10年指数に関する決定、作成及び計算において、アモーヴァ・アセットマネジメント株式会社又は両商品の所有者の要求等を考慮に入れずに行う。S&Pは両商品の販売に関する時期、価格の決定、又は両商品を現金に換算する式の決定もしくは計算に責任を負わず、また関わっていない。S&Pは、両商品の管理、マーケティング又は取引に関する義務又は責任を何ら負うものではない。

S&Pは、S&P 米国債7-10年指数の計算及びその元になるデータの正確性や完全性を保証するものではない。S&Pは、S&P 米国債7-10年指数に含まれるいかなる誤り、欠落又は障害に対する責任を負わない。

S&Pは、S&P 米国債7-10年指数又はそれらに含まれるデータの使用により、アモーヴァ・アセットマネジメント株式会社、両商品の所有者又はその他の人や組織に生じた結果に対して、明示的にも暗示的にも保証しない。S&Pは、S&P 米国債7-10年指数又はそれらに含まれるデータに関して、商品性の保証や適合性について何ら保証するものではないことを明示し、かつそれに関して明示もしくは暗示の保証を行わない。

以上のことに関わらず、特定の、罰則的、間接的あるいは結果的な損害(利益の損失を含む)について、仮にその可能性について事前に通知されていたとしても、S&Pが責任を負うことはない。

## 「FTSE EPRA/NAREIT アジア(除く日本)リート10%キャップ指数」

FTSE インターナショナルリミテッド(FTSE)、ロンドン証券取引所(LSEG)、ユーロネクストN.V.(Euronext)、欧州不動産協会(EPRA)、全米不動産投資信託協会(NAREIT)(以上を総称して、以下、ライセンス提供者と言う)は「上場インデックスファンドアジアリート」を支持、推奨、販売、販売促進するものではなく、ライセンス提供者のいずれもFTSE EPRA/NAREIT アジア(除く日本)リート10%キャップ指数(以下、本指数と言う)を使用して得られる結果或いは将来における特定の時点のインデックス値について、明示的にも暗示的にも、いかなる保証や表明を行なうものではありません。本指数はFTSEによって編集および計算されていますが、ライセンス提供者のいずれも、過失の有無によらず、本指数の誤りに対して一切責任を負うものではなく、誤りに関して助言を行なう義務を負うものではありません。

FTSE®はロンドン証券取引所の、NAREIT®は全米不動産投資信託協会の、EPRA®は欧州不動産協会の商標であり、FTSEがライセンスに基づき使用しています。

## 「MSCI-KOKUSAIインデックス」「MSCI エマージング・マーケット・インデックス」「MSCI ACWI ex JAPAN インデックス」「MSCI ジャパンIMIカスタム高流動性高利回り低ボラティリティ指数」「MSCIジャパンIMIカスタムロングショート戦略85%+円キャッシュ15%指数」

本ファンドは、MSCI Inc.（「MSCI」）、その関連会社、情報提供者その他MSCI指数の編集、計算または作成に関与または関係した第三者（以下、総称して「MSCI関係者」という。）によって支持、保証、販売または販売促進されるものではない。MSCI指数は、MSCIの独占的財産とする。MSCIおよびMSCI指数の名称は、MSCIまたはその関連会社のサービスマークであり、アモーヴァ・アセットマネジメント株式会社による特定の目的のために使用が許諾されている。MSCI関係者は、本ファンドの発行会社もしくは所有者、またはその他の者もしくは組織に対して、ファンド全般もしくは本ファンド自体に対する投資適合性、または対応する株式市場の利回りを追跡するMSCI指数の能力につき、明示的か黙示的かを問わず何ら表明または保証するものではない。MSCIまたはその関連会社は、特定の商標、サービスマークおよび商号、ならびに、本ファンドまたは本ファンドの発行会社、所有者その他の者もしくは組織とは関係なくMSCIが決定、編集し計算したMSCI指数のライセンサーである。いずれのMSCI関係者も、MSCI指数の決定、編集または計算にあたり、本ファンドの発行会社もしくは所有者、またはその他の者もしくは組織の要望を考慮する義務を負わない。いずれのMSCI関係者も、本ファンドの発行時期、発行価格もしくは発行数量の決定、または、本ファンドを現金に換算する方方式もしくは本ファンドの換算対価の決定もしくは計算について責任を負うものではなく、また、関与もしていない。また、いずれのMSCI関係者も、本ファンドの発行会社もしくは所有者、またはその他の者もしくは組織に対して、本ファンドの管理、マーケティングまたは募集に関するいかなる義務または責任も負わない。MSCIは、自らが信頼できると考える情報源からMSCI指数の計算に算入または使用するための情報を入手するが、いずれのMSCI関係者も、MSCI指数またはそれに含まれるデータの独創性、正確性および/または完全性について保証するものではない。いずれのMSCI関係者も、明示的か黙示的かを問わず、本ファンドの発行会社もしくは所有者、またはその他の者もしくは組織が、MSCI指数またはそれに含まれるデータを使用することにより得られる結果について保証を行わない。いずれのMSCI関係者も、MSCI指数またはそれに含まれるデータの、またはそれに関連する誤り、欠落または中断について責任を負わない。また、MSCI指数およびそれに含まれるデータの各々に関し、いずれのMSCI関係者も明示的または黙示的な保証を行なうものではなく、かつMSCI関係者は、それらに関する市場性または特定目的適合性に係る一切の保証を明示的に否認する。上記事項を制限することなく、直接的損害、間接的損害、特別損害、懲罰的損害、結果的損害その他あらゆる損害（逸失利益を含む。）につき、仮にその可能性について通知されていた場合であろうとも、MSCI関係者は、かかる損害について責任を負わない。

本有価証券、本商品もしくは本ファンドの購入者、販売者もしくは所有者、またはその他いかなる者もしくは組織も、MSCIの承認が必要か否かの確認を事前にMSCIに求めることなく、本有価証券を支持、保証、販売または販売促進するためにMSCIの商号、商標またはサービスマークを使用したり、それらに言及したりしてはならない。いかなる者または組織も、MSCIの書面による承認を事前に得ることなくMSCIとの関係を主張してはならない。MSCIジャパンIMIカスタムロングショート戦略85%+円キャッシュ15%指数はアモーヴァ・アセットマネジメント株式会社から提供されるファクターに基づき、MSCIジャパンIMIカスタム高流動性高利回りボラティリティ指数とMSCIジャパンIMI指数を合成したものである。

## 「CSI300指数」

CSI指数は、中証指数有限公司(China Securities Index Co.,LTD)によって計算されます。中証指数有限公司、上海証券取引所および深セン証券取引所はCSI300指数の正確性を確保するために一切の必要手段を講じます。しかしながら、中証指数有限公司、上海証券取引所および深セン証券取引所は、過失の有無にかかわらず、CSI300指数のいかなる誤りについて、いかなる者に対しても責任を負わず、中証指数有限公司、上海証券取引所および深セン証券取引所は、CSI300指数のいかなる誤りについても、いかなる者に対しても通知する義務を負いません。指数にかかわる価値や銘柄リストといった著作権は中証指数有限公司に属します。

## 「日経半導体株指数」

「日経半導体株指数」は、株式会社日本経済新聞社(以下「日経」という。)によって独自に開発された手法によって、算出される著作物であり、日経半導体株指数自体及び日経半導体株指数を算出する手法に対して、著作権その他一切の知的財産権を有しています。日経半導体株指数を対象とする「上場インデックスファンド日経半導体株」は、投資信託委託会社などの責任のもとで運用されるものであり、その運用及び本件受益権の取引に関して、日経は一切の義務ないし責任を負いません。日経は日経半導体株指数を継続的に公表する義務を負うものではなく、公表の誤謬、遅延または中断に関して、責任を負いません。日経は、日経半導体株指数の構成銘柄、計算方法、その他日経半導体株指数の内容を変える権利及び公表を停止する権利を有しています。

日経半導体株指数は、S&P Dow Jones Indices LLCの子会社であるS&P Opco, LLCとの契約に基づいて、算出、維持されます。S&P Dow Jones Indices、その関連会社あるいは第三者のライセンサーはいずれも日経半導体株指数をスポンサーもしくはプロモートするものではなく、また日経半導体株指数の算出上の過失に対し一切の責任を負いません。「S&P®」はStandard & Poor's Financial Services LLCの登録商標です。

## 「ブルームバーグ自国通貨建て新興市場国債・10%国キャップ・インデックス」

「Bloomberg®」およびブルームバーグ自国通貨建て新興市場国債・10%国キャップ・インデックス(以下「当指数」)は、ブルームバーグ・ファイナンス・エル・ピー(Bloomberg Finance L.P.)、および当指数の管理者であるブルームバーグ・インデックス・サービス・リミテッド(Bloomberg Index Services Limited)(以下「BISL」)をはじめとする関連会社(以下、総称して「ブルームバーグ」)のサービスマークであり、アモーヴァ・アセットマネジメント株式会社(以下「アモーヴァ・アセット」)による特定の目的での使用のために使用許諾されています。上場インデックスファンド新興国債券(以下「当ファンド」)について、ブルームバーグは後援、支持、販売、または宣伝するものではありません。ブルームバーグは、一般的な証券への投資の推奨可能性または特に当ファンドへの投資の推奨可能性について、当ファンドの所有者もしくは相手先に、あるいは一般の人々に、明示、黙示を問わずいかなる表明、保証も行いません。アモーヴァ・アセットとブルームバーグの唯一の関係は、特定の商標、商号、サービスマークの使用許諾、および当指数の使用許諾であり、これは、アモーヴァ・アセットまたは当ファンドを考慮せずに、BISLが決定、構成、計算します。ブルームバーグは当指数を決定、構成、もしくは計算する際に、アモーヴァ・アセットまたは当ファンドの所有者のニーズを考慮する義務はありません。ブルームバーグは当ファンドの発行時期、発行価格、発行数について責任を負わず、それに関与していません。ブルームバーグは、当ファンドの管理、マーケティング、または取引に関して、当ファンドの顧客(これらに限定されません)に対し、いかなる義務、法的責任も負いません。ブルームバーグは、当指数もしくはそれらに関連するデータの正確性および/または完全性を保証するものではなく、それに関連する過誤、不作為、または中断に対して一切の責任を負いません。ブルームバーグは、アモーヴァ・アセット、当ファンドの所有者、もしくはその他の個人または法人が当指数、またはそれに関連するデータを使用したことで、獲得する結果について、明示的にも黙示的にもいかなる保証も行いません。ブルームバーグは、当指数もしくはそれらに関連するデータについて、特定の目的もしくは使用に対する商品性または適合性に関する明示的、黙示的な保証を行わず、あらゆる保証を明示的に否認します。上記を制限することなく、法律で最大限に許される限り、ブルームバーグ、そのライセンサー、およびそれぞれの従業員、請負業者、エージェント、サプライヤー、ベンダーは、当ファンド、当指数またはそれらに関するデータまたは値について、過失、その他によるかにかかわらずその可能性について知られていた場合でも、直接的、間接的、結果的、偶発的、懲罰的、またはそれ以外の被害または損害について法的責任もしくは責任を負いません。

## 「S&P500指数」

「Standard & Poor's®」「S&P®」「スタンダード & プアーズ」は、スタンダード & プアーズ ファイナンシャル サービスズ エル エル シーが所有する登録商標であり、アモーヴァ・アセットマネジメント株式会社に対して利用許諾が与えられています。スタンダード & プアーズは、「上場インデックスファンド米国株式(S&P500)」および「上場インデックスファンド米国株式(S&P500)為替ヘッジあり」(以下、「本商品」)を支持、推奨、販売、販売促進するものではなく、また本商品への投資適合性についていかなる表明・保証・条件付け等するものではありません。本商品は、スタンダード & プアーズ及びその関連会社(以下、「S&P」)によって支持、保証、販売又は販売促進されるものではない。S&P は、明示的にも暗示的にも、本商品の所有者もしくは一般者に対して、有価証券全般または本商品に関する投資について、またS&P500指数が市場全般のパフォーマンスに追従する能力について、何ら表明、条件付け又は保証するものではない。S&P のアモーヴァ・アセットマネジメント株式会社に対する唯一の関係は、S&P 及びS&P500指数の登録商標についての利用許諾を与えることである。S&P は、S&P500指数に関する決定、作成及び計算において、アモーヴァ・アセットマネジメント株式会社又は本商品の所有者の要求等を考慮に入れない。S&P は本商品の販売に関する時期、価格の決定、又は本商品を現金に換算する式の決定もしくは計算に責任を負わず、また関わっていない。S&P は、本商品の管理、マーケティング又は取引に関する義務又は責任を何ら負うものではない。S&P は、S&P500指数の計算及びその元になるデータの正確性や完全性を保証するものではない。S&Pは、S&P500指数に含まれるいかなる誤り、欠落又は障害に対する責任を負わない。S&Pは、S&P500指数又はそれらに含まれるデータの使用により、アモーヴァ・アセットマネジメント株式会社、本商品の所有者又はその他の人や組織に生じた結果に対して、明示的にも暗示的にも保証しない。S&P は、S&P500指数又はそれらに含まれるデータに関して、商品性の保証や適合性について何ら保証するものではないことを明示し、かつそれに関して明示もしくは暗示の保証を行わない。以上のことに関わらず、特定の、罰則的、間接的あるいは結果的な損害(利益の損失を含む)について、仮にその可能性について事前に通知されていたとしても、S&P が責任を負うことはない。

## 「S&P 500先物2倍レバレッジ日次指数(エクセスリターン)」「S&P500先物インバース日次指数(エクセスリターン)」

S&P500先物2倍レバレッジ日次指数(エクセスリターン)及びS&P500先物インバース日次指数(エクセスリターン)はS&P Dow Jones Indices LLCまたはその関連会社(「SPDJI」)の商品であり、これの使用ライセンスがアモーヴァ・アセットマネジメント株式会社に付与されています。S&P®, S&P 500®, US 500, The 500, iBoxx®, iTraxx® およびCDX®は、S&P Global, Inc.またはその関連会社(「S&P」)の登録商標で、Dow Jones®は、Dow Jones Trademark Holdings LLC(「Dow Jones」)の登録商標です。これらの商標の使用ライセンスはSPDJIに付与されており、アモーヴァ・アセットマネジメント株式会社に一定の目的でサブライセンスされています。「上場インデックスファンドS&P500先物レバレッジ2倍」及び「上場インデックスファンドS&P500先物インバース」は、SPDJI, Dow Jones, S&P, またはそれらの各関連会社によって後援、推奨、販売、または販売促進されているものではなく、これらのいずれの関係者も、かかる商品への投資の妥当性に関するいかなる表明も行わず、S&P500先物2倍レバレッジ日次指数(エクセスリターン)及びS&P500先物インバース日次指数(エクセスリターン)のいかなる過誤、遺漏、または中断に対しても一切責任を負いません。

## 「S&P/ASX200 A-REIT指数」

「Standard & Poor's®」及び「S&P®」は、スタンダード・プアーズ ファイナンシャル サービスズ エル エルシー(“S&P”)の所有する登録商標であり、ASX®はthe ASX Operations Pty Ltd (“ASX”)の所有する登録商標です。

これらはアモーヴァ・アセットマネジメント株式会社に対して利用許諾が与えられています。S&P 及びASX、もしくはその関係会社は、「上場インデックスファンド豪州リート(S&P/ASX 200 A-REIT)(以下、本商品)」を支持、推奨、販売、販売促進するものではなく、また本商品の投資適合性についていかなる表明・保証・条件付け等するものではありません。本商品は、スタンダード・プアーズ ファイナンシャル サービスズ エルエルシー及びその関連会社(以下、S&P)、またTHE ASX OPERATIONS PTY LTD 及びその関連会社(以下、ASX)によって支持、保証、販売又は販売促進されるものではありません。

S&P 及びASX は、規定どおりに、明示的にも暗示的にも、本商品の所有者もしくは一般の者に対して、有価証券全般または本商品に関する投資について、もしくは本商品が金融市場のパフォーマンスに追随する、そして/もしくは明示された投資目的を達成する、そして/もしくは投資戦略の成功の基礎を構築する能力について、何ら表明、条件付け又は保証するものではありません。S&P とASX がアモーヴァ・アセットマネジメント株式会社に対する唯一の関係は、S&P 及びASX がアモーヴァ・アセットマネジメント株式会社又は本商品に関係なく決定、作成及び計算する本指数及びその登録商標についての利用許諾を与えることです。S&P 及びASX は、「S&P/ASX 200 A-REIT指数」(以下、本指数)の決定、作成及び計算において、アモーヴァ・アセットマネジメント株式会社の要求等を考慮に入れる義務を負うものではありません。S&P 及びASX は当ファンドのアドバイザーではなく、本商品の販売に関する時期、価格の決定、又は本商品を現金に換算する式の決定もしくは計算に責任を負わず、また関わっていません。

S&P 及びASX は、本商品の管理、マーケティング又は取引に関する義務又は責任を何ら負うものではありません。S&P 及びASX は、本指数の計算及びその元になるデータの正確性や完全性を保証するものではありません。S&P 及びASX は、本指数に含まれるいかなる誤り、欠落又は障害に対する責任を負いません。

S&P 及びASX は、本指数又はそれらに含まれるデータの使用により、アモーヴァ・アセットマネジメント株式会社、本商品の所有者又はその他の人や組織に生じた結果に対して、明示的にも暗示的にもなんら保証、条件付け、表明しません。S&P 及びASX は、本指数又はそれらに含まれるデータに関して、商品性の保証や適合性についてなんら保証するものではないことを明示し、かつそれに関して明示もしくは暗示の保証、表明、条件付けを行いません。

以上のことに関わらず、又はそれらに含まれるデータの使用による特定の、罰則的、間接的あるいは結果的な損害(利益の損失を含む)について、仮にその可能性について事前に通知されていたとしても、S&P 及びASX が責任を負うことはありません。

## 「JPX/S&P 設備・人材投資指数」

JPX/S&P 設備・人材投資指数(以下「当指数」)はS&P Dow Jones Indices LLC(以下「SPDJ」)、株式会社日本取引所グループ(以下「JPX」)および株式会社JPX総研(以下、「JPX総研」)の商品であり、これを利用するライセンスがアモーヴァ・アセットマネジメント株式会社(以下、「アモーヴァ・アセットマネジメント」)に付与されています。Standard & Poor's®およびS&P®はStandard & Poor's Financial Services LLC(以下「S&P」)の登録商標で、Dow Jones®はDow Jones Trademark Holdings LLC(以下「Dow Jones」)の登録商標であり、これらの商標を利用するライセンスがSPDJIに、特定目的での利用を許諾するサブライセンスがアモーヴァ・アセットマネジメントにそれぞれ付与されています。JPX®はJPXの登録商標であり、これを利用するライセンスがSPDJIに、特定目的での利用を許諾するサブライセンスがアモーヴァ・アセットマネジメントに付与されています。TOPIXの指数値およびTOPIXの商標は、JPX総研の知的財産であり、株価指数の算出、指数値の公表、利用などTOPIXに関するすべての権利・ノウハウおよびTOPIXの商標に関するすべての権利はJPX総研が有します。当ファンドは、SPDJI、Dow Jones、S&P、それぞれの関連会社、JPXまたはJPX総研によって支援、保証、販売、または販売促進されているものではなく、これら関係者のいずれも、かかる商品への投資の妥当性に関するいかなる表明も行わず、当指数の誤り、欠落、または中断に対して一切の責任も負いません。

## 「ダウ・ジョーンズ工業株価平均」

ダウ・ジョーンズ工業株価平均はS&P Dow Jones Indices LLCまたはその関連会社(「SPDJI」)の商品であり、これの使用ライセンスがアモーヴァ・アセットマネジメント株式会社に付与されています。S&P®, S&P 500®, US 500, The 500, iBoxx®, iTraxx®およびCDX®は、S&P Global, Inc.またはその関連会社(「S&P」)の登録商標で、Dow Jones®は、Dow Jones Trademark Holdings LLC(「Dow Jones」)の登録商標です。これらの商標の使用ライセンスはSPDJIに付与されており、アモーヴァ・アセットマネジメント株式会社に一定の目的でサブライセンスされています。「上場インデックスファンド米国株式(ダウ平均)為替ヘッジあり」は、SPDJI、Dow Jones、S&P、それらの各関連会社によって後援、推奨、販売、または販売促進されているものではなく、これらのいずれの関係者も、かかる商品への投資の妥当性に関するいかなる表明も行わず、ダウ・ジョーンズ工業株価平均のいかなる過誤、遺漏、または中断に対しても一切責任を負いません。

## 「日経ESG-REIT指数」

「日経ESG-REIT指数」は、株式会社日本経済新聞社によって独自に開発された手法によって、算出される著作物であり、株式会社日本経済新聞社は、「日経ESG-REIT指数」自体及び「日経ESG-REIT指数」を算定する手法に対して、著作権その他一切の知的財産権を有している。「日経」及び「日経ESG-REIT指数」を示す標章に関する商標権その他の知的財産権は、全て株式会社日本経済新聞社に帰属している。当ファンドは、投資信託委託業者等の責任のもとで運用されるものであり、株式会社日本経済新聞社は、その運用及び当ファンドの取引に関して、一切の責任を負わない。株式会社日本経済新聞社は、「日経ESG-REIT指数」を継続的に公表する義務を負うものではなく、公表の誤謬、遅延又は中断に関して、責任を負わない。株式会社日本経済新聞社は、「日経ESG-REIT指数」の構成銘柄、計算方法、その他、「日経ESG-REIT指数」の内容を変える権利及び公表を停止する権利を有している。GRESBの評価データに関するすべての知的財産権は、GRESB BVに独占的に帰属する。無断複写・転載を禁ずる。GRESB BVは、GRESBの評価データの使用または当該情報に起因して生じた損失、損害、費用、経費、またはその他の責任について、いかなる人(自然人、法人、または非法人を含む)に対しても責任を負わない。

## 「NASDAQ100指数」

当ファンドは、Nasdaq, Inc.またはその関連会社(以下、Nasdaq, Inc.およびその関連会社を「株式会社」と総称します。)によって、支援、推奨、販売または販売促進されるものではありません。

株式会社は、ファンドの合法性もしくは適合性について、または当ファンドに関する記述および開示の正確性もしくは妥当性について認定するものではありません。株式会社は、当ファンドの保有者または公衆一般のいかなる者に対しても、一般的な証券投資または特に当ファンドへの投資についての妥当性や、NASDAQ-100 Index®の一般的な株式市況への追随可能性について、明示的か黙示的かを問わず、何らの表明もしくは保証も行いません。株式会社とアモーヴァ・アセットマネジメント株式会社との関係は、Nasdaq®およびNASDAQ-100 Index®の登録商標ならびに株式会社の一定の商号について使用を許諾すること、ならびに、アモーヴァ・アセットマネジメント株式会社または当ファンドとは無関係に、ナスダックが決定、構築および算出を行なうNASDAQ-100 Index®の使用を許諾することに限られます。ナスダックは、NASDAQ-100 Index®の決定、構築および計算に関し、アモーヴァ・アセットマネジメント株式会社または当ファンドの保有者の要望を考慮する義務を負いません。株式会社は、当ファンドの発行に関してその時期、価格もしくはその数量の決定について、または当ファンドを換金する際の算式の決定もしくは計算についての責任を負っておらず、また関与していません。株式会社は、NASDAQ-100 Index®とそれに含まれるデータの正確性および中断されない算出を保証しません。株式会社は、NASDAQ-100 Index®またはそれに含まれるデータの利用により、アモーヴァ・アセットマネジメント株式会社、当ファンドの保有者またはその他いかなる者もしくは組織に生じた結果についても、明示的か黙示的かを問わず、何らの保証も行いません。株式会社は、明示的か黙示的かを問わず、何らの保証も行わず、かつNASDAQ-100 Index®またはそれに含まれるデータの利用に関する、特定の目的または利用のための市場商品性または適合性については、いかなる保証についても明示的に否認します。上記に限らず、いかなる場合においても、株式会社は、いかなる逸失利益または特別、付随的、懲罰的、間接的もしくは派生的損害や損失について、たとえもし当該損害等の可能性につき通知されていたとしても、何らの責任も負いません。

## 「ブルームバーグ豪州国債(7-10年)インデックス」

「ブルームバーグ豪州国債(7-10年)インデックス」の著作権などについて「Bloomberg®」および「ブルームバーグ豪州国債(7-10年)インデックス(為替ヘッジあり、円ベース)」ならびに「ブルームバーグ豪州国債(7-10年)インデックスTTM(為替ヘッジなし、円ベース)」(以下「両指数」)は、Bloomberg Finance L.P.および同インデックスの管理者であるBloomberg Index Services Limited(以下「BISL」)をはじめとする関連会社(以下、総称して「ブルームバーグ」)のサービスマークであり、アモーヴァ・アセットマネジメント株式会社による特定の目的での使用のために使用許諾されています。「上場インデックスファンド豪州国債(為替ヘッジあり)」および「上場インデックスファンド豪州国債(為替ヘッジなし)」(以下「両商品」)について、ブルームバーグは後援、支持、販売、または宣伝するものではありません。ブルームバーグは、一般的な証券への投資の推奨可能性または特に両商品への投資の推奨可能性について、両商品の所有者もしくは相手先に、あるいは一般の人々に、明示、黙示を問わずいかなる表明、保証も行いません。アモーヴァ・アセットマネジメント株式会社とブルームバーグの唯一の関係は、特定の商標、商号、サービスマークの使用許諾、および両指数の使用許諾であり、これは、アモーヴァ・アセットマネジメント株式会社または両商品を考慮せずに、BISL が決定、構成、計算します。ブルームバーグは両指数を決定、構成、もしくは計算する際に、アモーヴァ・アセットマネジメント株式会社または両商品の所有者のニーズを考慮する義務はありません。ブルームバーグは両商品の発行時期、発行価格、発行数について責任を負わず、それに関与していません。ブルームバーグは、両商品の管理、マーケティング、または取引に関して、両商品の顧客(これらに限定されません)に対し、いかなる義務、法的責任も負いません。ブルームバーグは、両指数もしくはそれらに関連するデータの正確性および/または完全性を保証するものではなく、それに関連する過誤、不作為、または中断に対して一切の責任を負いません。ブルームバーグは、アモーヴァ・アセットマネジメント株式会社、両商品の所有者、もしくはその他の個人または法人が両指数、またはそれらに関連するデータを使用したことで、獲得する結果について、明示的にも黙示的にもいかなる保証も行いません。ブルームバーグは、両指数もしくはそれらに関連するデータについて、特定の目的もしくは使用に対する商品性または適合性に関する明示的、黙示的な保証を行わず、あらゆる保証を明示的に否認します。上記を制限することなく、法律で最大限に許される限り、ブルームバーグ、そのライセンサー、およびそれぞれの従業員、請負業者、エージェント、サプライヤー、ベンダーは、両商品、両指数またはそれらに関するデータまたは値について、過失、その他によるかにかかわらずその可能性について知らされていた場合でも、直接的、間接的、結果的、偶発的、懲罰的、またはそれ以外の被害または損害について法的責任もしくは責任を負いません。

当資料は、投資者の皆様へ「上場インデックスファンド」及び「上場Tracers」へのご理解を高めていただくことを目的として、アモーヴァ・アセットマネジメントが作成した販売用資料です。

## 「ブルームバーグ・フランス国債(7-10年)インデックス」

「ブルームバーグ・フランス国債(7-10年)インデックス」の著作権などについて、「Bloomberg®」および「ブルームバーグ・フランス国債(7-10年)インデックスTTM(為替ヘッジあり、円ベース)」ならびに「ブルームバーグ・フランス国債(7-10年)インデックスTTM(為替ヘッジなし、円ベース)」(以下「両指数」)は、Bloomberg Finance L.P.および同インデックスの管理者であるBloomberg Index Services Limited(以下「BISL」)をはじめとする関連会社(以下、総称して「ブルームバーグ」)のサービスマークであり、アモーヴァ・アセットマネジメント株式会社による特定の目的での使用のために使用許諾されています。「上場インデックスファンドフランス国債(為替ヘッジあり)」および「上場インデックスファンドフランス国債(為替ヘッジなし)」(以下「両商品」)について、ブルームバーグは後援、支持、販売、または宣伝するものではありません。ブルームバーグは、一般的な証券への投資の推奨可能性または特に両商品への投資の推奨可能性について、両商品の所有者もしくは相手先に、あるいは一般の人々に、明示、黙示を問わずいかなる表明、保証も行いません。アモーヴァ・アセットマネジメント株式会社とブルームバーグの唯一の関係は、特定の商標、商号、サービスマークの使用許諾、および両指数の使用許諾であり、これは、アモーヴァ・アセットマネジメント株式会社または両商品を考慮せずに、BISL が決定、構成、計算します。ブルームバーグは両指数を決定、構成、もしくは計算する際に、アモーヴァ・アセットマネジメント株式会社または両商品の所有者のニーズを考慮する義務はありません。ブルームバーグは両商品の発行時期、発行価格、発行数について責任を負わず、それに関与していません。ブルームバーグは、両商品の管理、マーケティング、または取引に関して、両商品の顧客(これらに限定されません)に対し、いかなる義務、法的責任も負いません。

ブルームバーグは、両指数もしくはそれらに関連するデータの正確性および/または完全性を保証するものではなく、それに関連する過誤、不作為、または中断に対して一切の責任を負いません。ブルームバーグは、アモーヴァ・アセットマネジメント株式会社、両商品の所有者、もしくはその他の個人または法人が両指数、またはそれに関連するデータを使用したことで、獲得する結果について、明示的にも黙示的にもいかなる保証も行いません。ブルームバーグは、両指数もしくはそれらに関連するデータについて、特定の目的もしくは使用に対する商品性または適合性に関する明示的、黙示的な保証を行わず、あらゆる保証を明示的に否認します。上記を制限することなく、法律で最大限に許される限り、ブルームバーグ、そのライセンサー、およびそれぞれの従業員、請負業者、エージェント、サプライヤー、バンダーは、両商品、両指数またはそれらに関するデータまたは値について、過失、その他によるかにかかわらずその可能性について知らされていた場合でも、直接的、間接的、結果的、偶発的、懲罰的、またはそれ以外の被害または損害について法的責任もしくは責任を負いません。

## 「日経平均高配当株50指数」

「日経平均高配当株50指数」(以下「日経高配当株50」という。)は、株式会社日本経済新聞社(以下「日本経済新聞社」という。)によって独自に開発された手法によって、算出される著作物であり、日本経済新聞社は日経高配当株50自体及び日経高配当株50を算出する手法、さらには、日経高配当株50の構成銘柄の基礎となる「日経平均株価」に対して、著作権その他一切の知的財産権を有しています。日経高配当株50を対象とする「上場インデックスファンド日経平均高配当株50」は、投資信託委託会社等の責任のもとで運用されるものであり、その運用及び「上場インデックスファンド日経平均高配当株50」の取引に関して、日本経済新聞社は一切の義務ないし責任を負いません。日本経済新聞社は、日経高配当株50及び日経平均株価を継続的に公表する義務を負うものではなく、公表の誤謬、遅延又は中断に関して、責任を負いません。日本経済新聞社は、日経高配当株50及び日経平均株価の計算方法、その他日経高配当株50の内容を変える権利及び公表を停止する権利を有しています。

## 「日経銀行株トップ10指数」

「日経銀行株トップ10指数」(以下「日経銀行株トップ10」という。)は、株式会社日本経済新聞社(以下「日本経済新聞社」という。)によって独自に開発された手法によって、算出される著作物であり、日本経済新聞社は日経銀行株トップ10自体及び日経銀行株トップ10を算出する手法に対して、著作権その他一切の知的財産権を有しています。日経銀行株トップ10を対象とする「上場インデックスファンド日経銀行株トップ10」は、投資信託委託会社等の責任のもとで運用されるものであり、その運用及び「上場インデックスファンド日経銀行株トップ10」の取引に関して、日本経済新聞社は一切の義務ないし責任を負いません。日本経済新聞社は、日経銀行株トップ10を継続的に公表する義務を負うものではなく、公表の誤謬、遅延又は中断に関して、責任を負いません。日本経済新聞社は、日経銀行株トップ10の構成銘柄、計算方法、その他日経銀行株トップ10の内容を変える権利及び公表を停止する権利を有しています。



<ETFビジネス開発部>

Tel : 050-5785-6302

E-mail : [ETFBusinessDevelop@amova-am.com](mailto:ETFBusinessDevelop@amova-am.com)



